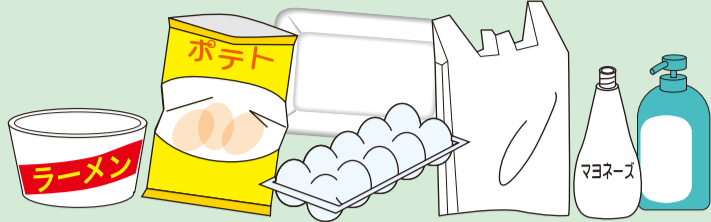


常総広域圏のごみの流れ

資源物(リサイクルできるもの)

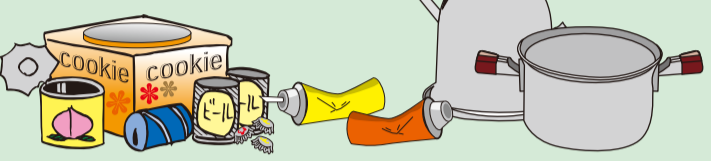
プラスチック製容器包装



ペットボトル



あき缶



《ビンの出し方》

- 飲食物のあきビンに限る ● キャップをとる
- 中をさっと洗う ● 色別に分ける



新聞紙


ダンボール

紙バック



● 雨にぬれないように出してください。
(出し方の詳細については、お住まいの市役所担当課に確認してください)

可燃ごみ



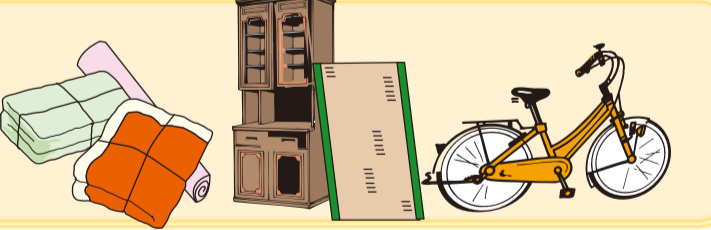
卵の殻や貝殻も不衛生なので燃やします。

不燃ごみ



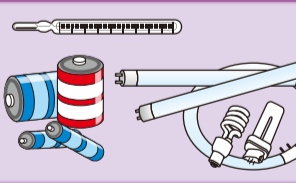
- コップ、電球、板ガラス等のガラス類はビンとは材質が違うので不燃ごみとして処理します。
- トレー、ペットボトルなどは資源物として出してください。

粗大ごみ



家電品はなるべく買い換えの際に販売店で引き取りをご相談ください。

有害ごみ



- 電池はマンガン電池、アルカリ電池、オキシライド電池に限ります。
- 蛍光管は割れないように出してください。

常総環境センター

プラ容器再確認作業



容器包装以外のプラスチックや汚れた容器包装など異物を取り除きます

ペットボトル再確認作業



キャップ、汚れたボトルなどの異物を取り除きます

あき缶選別作業



異物を取り除いた後磁選機で分別します

ビン再確認作業



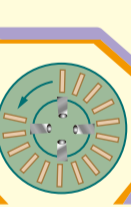
キャップ、化粧品ビンなどの異物を取り除きます。

直接古紙問屋へ運び、選別のうりサイクル工場へ

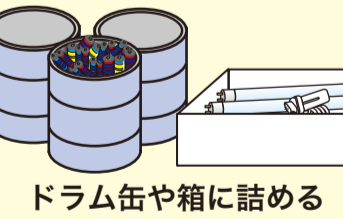


燃焼・溶融

危険物・不適物除去作業



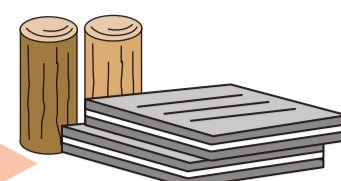
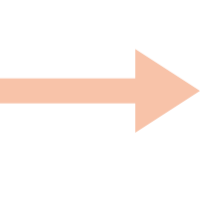


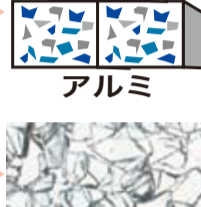
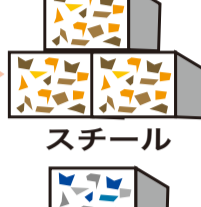
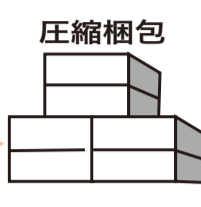
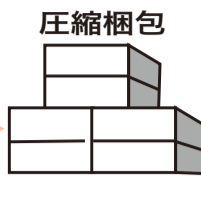
破碎



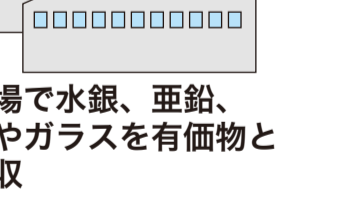
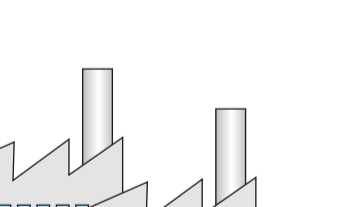
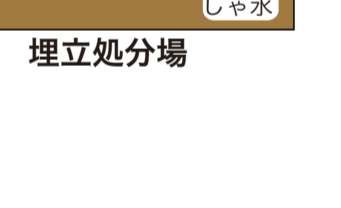
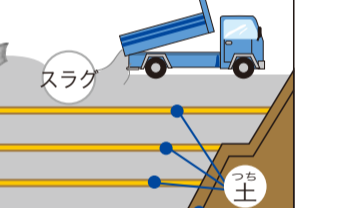


ドラム缶や箱に詰める

工程

再利用

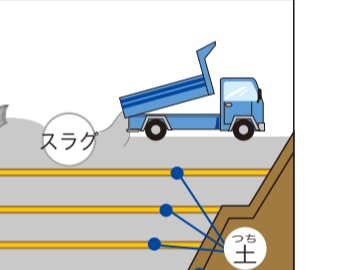


プラスチック製品(パレット、再生樹脂、擬木など)、コークス炉化学原料、高炉還元剤、熱分解油、合成ガス

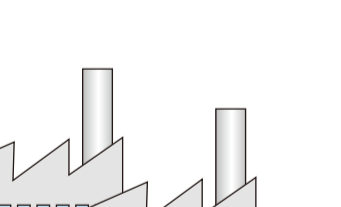


様々な紙製品へ
ダンボール、新聞紙
トイレットペーパー
紙箱、雑誌

工業用ウエスや古着として再利用



埋立処分場



再生工場で水銀、亜鉛、アルミやガラスを有価物として回収

守谷事業所

堆肥化施設

生ごみ堆肥化事業

取手事業所

堆肥化施設

