

令和2年度

決算に関する主要な施策の成果説明書



常総地方広域市町村圏事務組合

目 次

| | 頁 |
|------------------|----|
| 1 総 括 | 1 |
| 2 歳 入 | 4 |
| 3 歳 出 | 9 |
| 4 性質別分類一覧表 | 28 |
| 5 地方債現在高 | 29 |

- (注) 1 文中及び表中の数値、比率は表示単位未満を四捨五入している。
2 構成比率は、合計が100.0となるように一部調整した。
3 各表中の符号の用法は、次のとおりである。
「0.0」 = 該当数値はあるが、単位未満のもの
「-」 = 該当数値のないもの

1 総括

令和2年度常総地方広域市町村圏事務組合一般会計決算は、収入済額6,744,896,869円、支出済額6,416,935,580円で、翌年度へ繰り越すべき財源は繰越明許費繰越額4,795,000円、実質収支額は323,166,289円となりました。

第1表 歳入決算款別比較表

(単位:円・%)

| 款 | 令和2年度 収入済額 | 収入率 | 構成比 | 令和元年度 収入済額 | 比較 | 前年度比 |
|----------------|---------------|-------|-------|---------------|--------------|--------|
| 1 分担金及び 負担金 | 5,490,995,000 | 100.0 | 81.4 | 5,311,853,000 | 179,142,000 | 3.4 |
| 2 使用料及び 手数料 | 325,464,231 | 97.2 | 4.8 | 338,950,264 | △ 13,486,033 | △ 4.0 |
| 3 国庫支出金 | 13,503,000 | 100.0 | 0.2 | 34,938,000 | △ 21,435,000 | △ 61.4 |
| 4 繰越金 | 297,785,828 | 100.0 | 4.4 | 397,597,151 | △ 99,811,323 | △ 25.1 |
| 5 諸収入 | 61,248,810 | 106.8 | 0.9 | 52,983,615 | 8,265,195 | 15.6 |
| 6 組合債 | 555,900,000 | 97.6 | 8.3 | 139,100,000 | 416,800,000 | 299.6 |
| × 財産収入 | 0 | - | 0.0 | 1,024,000 | △ 1,024,000 | 皆減 |
| 合計 | 6,744,896,869 | 99.7 | 100.0 | 6,276,446,030 | 468,450,839 | 7.5 |

歳入は第1表のとおり、収入済額は6,744,896,869円、収入率99.7%、前年度と比較して468,450,839円、7.5%の増額となりました。主な内容は以下のとおりです。

1款分担金及び負担金は、関係市町負担金で5,490,995,000円収入し、前年度よりも179,142,000円増額。共通分では、歳入で国庫支出金、地方債及び繰越金の増により151,327,000円増額、歳出の衛生費で電気料及びごみ処理施設運営管理委託料の増額等による199,128,000円増額により47,801,000円増額となりました。消防分では、歳入で国庫支出金及び消防債の増により46,241,000円増額、歳出で職員7名増、車両購入事業費増及びいばらき消防指令センターコンピュータ関係更新事業等による177,583,000円増額により、131,341,000円増額となりました。

2款使用料及び手数料は、325,464,231円収入し、前年度よりも13,486,033円減額。使用料では、使用料の改定及び夜間照明の無料化により総合体育館、テニスコート及び野球場で増収となりましたが、新型コロナウイルス感染症拡大防止のため臨時休園や屋内施設を臨時休館としたことにより総額では397,106円の減収となりました。手数料では、一般廃棄物の搬入量が前年度より家庭系で増加した一方で、事業系で減少したこと等により、13,088,927円の減収となりました。

3款国庫支出金は、13,503,000円収入し、前年度よりも21,435,000円減額。前年度実施の水槽付消防ポンプ自動車2台に係る緊急消防援助隊設備整備費補助金による減額です。

4款繰越金は、297,785,828円収入し、前年度よりも99,811,323円減額です。共通分で55,553,285円減額、消防分で53,908,097円減額、繰越明許費繰越額で9,650,059円増額となりました。

5款諸収入は、61,248,810円収入し、前年度よりも8,265,195円増額です。主な収入は、容器包装リサイクル協会に係る拠出金、ごみ処理施設の発電余剰電力売電料、指定管理者により運営されている地域交流センターの使用電力相当分及び上下水道使用料相当分等です。前年度比較での増額は、民間団体助成金の収入があったこと、新型コロナウイルス感染症拡大防止対策による運動公園及びいこいの郷の休園・休館により使用電力量が減少し発電余剰電力売電料が増額となったこと等によるものです。

6款組合債は、555,900,000円収入し、前年度よりも416,800,000円の増額です。増額の主な内容は、民生債で障害者支援施設空調設備更新事業及び介護浴槽購入事業による56,100,000円の増額、消防債で、はしご付消防自動車購入事業及び前年度からの繰り越し事業である消防本部非常電源更新及び水海道消防署改修事業などにより340,200,000円増額したものです。

第2表 歳出決算款別比較表

(単位:円・%)

| 款 | 令和2年度 支出済額 | 執行率 | 構成比 | 令和元年度 支出済額 | 比較 | 前年度比 |
|-------|---------------|------|------|---------------|--------------|---------|
| 1 議会費 | 858,638 | 94.8 | 0.0 | 768,176 | 90,462 | 11.8 |
| 2 総務費 | 156,587,788 | 92.8 | 2.4 | 140,869,535 | 15,718,253 | 11.2 |
| 3 民生費 | 71,005,018 | 99.8 | 1.1 | 5,923,743 | 65,081,275 | 1,098.7 |
| 4 衛生費 | 1,859,576,632 | 94.8 | 29.0 | 1,842,320,792 | 17,255,840 | 0.9 |
| 5 土木費 | 297,778,183 | 90.5 | 4.6 | 310,892,441 | △ 13,114,258 | △ 4.2 |
| 6 消防費 | 2,835,531,454 | 97.0 | 44.2 | 2,496,003,655 | 339,527,799 | 13.6 |
| 7 公債費 | 1,195,597,867 | 99.9 | 18.6 | 1,181,881,860 | 13,716,007 | 1.2 |
| 8 予備費 | 0 | - | - | 0 | 0 | - |
| 合計 | 6,416,935,580 | 94.9 | 99.9 | 5,978,660,202 | 438,275,378 | 7.3 |

歳出は第2表のとおり、支出済額は6,416,935,580円、執行率94.9%、前年度と比較して438,275,378円、7.3%の増額となりました。主な事業内容は以下のとおりです。

1款議会費は、858,638円支出し、定例会を2回、臨時会を4回開催しました。

2款総務費では、156,587,788円支出し、前年度と比較して15,718,253円の増額です。

管理者会の開催など組合全体の調整事務事業を行い、組合事業について広報発行及びホームページ管理により圏域住民へ情報発信しました。

職員共同研修事業においては、国の緊急事態宣言により新採職員前期課程研修は中止としましたが、関係市及び圏域内一部事務組合職員を対象に階層別研修9課程と特別研修3課程の12課程を実施し、職員の資質及び行政サービス向上のため、人材育成に取り組みました。

地域交流センター事業では、「いこいの郷 常総」について、コロナ禍により管理業務継続困難との理由により10月末に指定管理者の指定を取り消し、11月から新たな指定管理者を指定することで、指定管理者による運営を継続し、月例会議により運営状況をモニタリングしました。

防災センター事業では、防災資機材や飲料水を備蓄し、劣化した耐火塗装を改修し、施設の適正管理に努めました。

監査事務では、監査委員より予算が適正に執行されているか分析・評価を受け、健全な財政運営を図るため、月例出納検査、決算監査を実施しました。

3款民生費では、指定管理者が管理運営する障害者支援施設「常総ふれあいの杜」に係る経費で、71,005,018円を支出し、前年度より65,081,275円増額となりました。また、入所者の安全で快適な生活環境整備のため、開設から13年が経過し、老朽化した空調設備及び仰臥位介護浴槽を更新しました。

4款衛生費では、関係市より搬入されたごみを適正に処理するため1,859,576,632円支出し、前年度と比較して17,255,840円増額となりました。

関係市より搬入された71,979トンのごみを適切に処理し、資源物の回収に努め、熔融スラグ等を適正に処分しました。さらに、国から委託されている指定廃棄物については、コンクリート製の保管庫に保管し、周辺の放射線量を定期的に測定、適正な管理を継続しています。

また、令和2年度でごみ処理施設の包括運営管理委託が終了するため、令和3年度からの10箇年を契約期間とする第3期のごみ処理施設包括運営管理委託契約を締結しました。

5款土木費では、公園施設の維持管理経費として297,778,183円支出し、前年度より13,114,258円減額となりました。

常総ふれあいスポーツセンターをはじめとしたスポーツ施設について、新型コロナウイルス感染症の感染拡大防止に努めるとともに、各設備の点検・整備及び改修等を実施し、利用者が安全に利用できるよう努めました。

公園施設では、オープンから25年が経過した室内温水プールでろ過設備等の老朽化が著しく、雨漏りも生じていることから、令和3年度の工事实施に向け、実施設計を行いました。

6款消防費では、管内の住民の生命・財産を守るための消防・救急業務に係る経費として2,835,531,454円支出し、前年度と比較して339,527,799円増額となりました。

1本部、3署、5出張所268名体制で消防・救急業務を遂行し、救急救命士の育成及び消防大学校等の各課程の受講による人材育成により、消防・救急業務の質の向上を図りました。また、県内20本部と共同で指令センターを運用し、的確で迅速な消防救急業務を実施しています。さらに、消防車両や消防庁舎の維持管理に努め、老朽化したはしご付消防自動車1台、水槽付消防ポンプ自動車1台、高規格救急自動車1台を更新しました。

支出額の増額理由は、職員7名増に係る人件費、いばらき消防指令センターコンピューター関係更新事業に伴う負担金及びはしご付消防自動車の更新によるものです。

7款公債費では、ごみ処理施設をはじめ、組合各施設の整備事業に係る組合債の償還として1,195,597,867円支出し、前年度と比較して13,716,007円増額となりました。

増額の主な理由は、平成28年度借入の自由広場改修事業、公園給排水整備事業及び平成29年度借入のつくばみらい消防署配備の高規格救急自動車購入事業に係る元金償還開始によるものです。

当初予算額と比較した増減の主な内容は以下のとおりです。

歳入 59,187,869円収入増

・使用料及び手数料で、9,544,769円減額。新型コロナウイルス感染症拡大防止による施設の休館で、土木使用料で2,364,846円減額、一般廃棄物の搬入量が当初見込みより事業系で減となり、衛生手数料で8,761,123円減額となりましたが、消防手数料で管内危険物施設事業所の改修工事が増加したことにより1,596,650円増額となりました。

・繰越金74,708,828円増額。

・諸収入で、3,913,810円増額。容器包装リサイクル協会からペットボトルの再商品化に伴う有償入札分等の拋出金で8,752,042円が増額となった一方で、新型コロナウイルス感染症拡大防止のため休館等により地域交流センターの指定管理者使用電力料相当分及び上下水道使用料相当分を合わせて6,638,818円減額となりました。

・組合債で、13,400,000円減額。消防債で、守谷消防署コンプレッサー室及び車庫改修事業を次年度へ繰越したことにより減額となりました。

歳出 268,773,420円支出減

・衛生費で、101,806,368円の支出減。主に環境センター運営管理委託料では金属類の売却単価が高く推移したこと及び処分委託料では予定よりも搬出量が少なかったことにより委託料36,384,617円、電気料金が入札で減額となったこと等により需用費で62,206,117円の支出減となりました。

・土木費で、31,100,817円減額。電気料金が入札で減額となったこと等により需用費で15,115,999円の支出減となり、派遣職員1名が取りやめとなったことにより負担金、補助及び交付金で9,791,800円支出減となりました。

・消防費で、86,286,546円支出減。消防総務費では、退職者4名、休職者1名等による人件費で49,401,617円の支出減となり、電気料金が入札により減額となったこと等により需用費で4,320,607円の支出減、いばらき消防指令センター運営協議会負担金の引下げ等により負担金、補助及び交付金で7,490,936円支出減となりました。また、消防施設費で、守谷消防署コンプレッサー室及び車庫改修事業を次年度に繰越し、14,927,000円が翌年度繰越額となりました。

・予備費33,682,000円の残額。

2 歳入

| 款 | 決算額 | 主 要 な 施 策 の 成 果 |
|-----------------------|----------------|------------------------------------------|
| 1 分担金及び負担金 (決算書P3) | 5,490,995,000円 | 令和2年度における関係市町負担金の歳入全体に占める割合は、81.4%であります。 |

市町別負担金内訳表

(単位:千円)

| 区分 | 常総市 | 取手市 | 守谷市 | つくばみらい市 | 龍ヶ崎市 | 牛久市 | つくば市 (旧茎崎分) | 利根町 | 合計 |
|-----|-----------|-----------|-----------|-----------|-------|-------|----------------|-----|-----------|
| 議会費 | 183 | 305 | 205 | 160 | - | - | - | - | 853 |
| 総務費 | 24,944 | 43,533 | 29,211 | 22,692 | 1,789 | 1,959 | 640 | 474 | 125,242 |
| 民生費 | 7,651 | 4,657 | 2,994 | 3,326 | - | - | - | - | 18,628 |
| 衛生費 | 236,671 | 613,672 | 385,143 | 283,129 | - | - | - | - | 1,518,615 |
| 土木費 | 37,245 | 94,259 | 63,116 | 48,941 | - | - | - | - | 243,561 |
| 消防費 | 709,327 | - | 1,004,486 | 839,570 | - | - | - | - | 2,553,383 |
| 公債費 | 169,373 | 387,349 | 259,017 | 203,671 | - | - | - | - | 1,019,410 |
| 予備費 | 2,428 | 4,046 | 2,717 | 2,112 | - | - | - | - | 11,303 |
| 合 計 | 1,187,822 | 1,147,821 | 1,746,889 | 1,403,601 | 1,789 | 1,959 | 640 | 474 | 5,490,995 |
| 前年度 | 1,143,249 | 1,137,766 | 1,679,421 | 1,347,914 | 1,287 | 1,406 | 467 | 343 | 5,311,853 |
| 比 較 | 44,573 | 10,055 | 67,468 | 55,687 | 502 | 553 | 173 | 131 | 179,142 |

関係市町負担金負担割合

| 款 別 | | 負 担 割 合 | | |
|-------|-----------|-----------|------|--------------|
| 議 会 費 | | 均 等 割 | 10% | 人 口 割 90% |
| 総務費 | 経 常 分 | 均 等 割 | 10% | 人 口 割 90% |
| | 交流センター分 | 均 等 割 | 10% | 人 口 割 90% |
| | 防災センター分 | 均 等 割 | 10% | 人 口 割 90% |
| 民 生 費 | | 入 所 者 数 割 | 100% | |
| 衛 生 費 | | 均 等 割 | 10% | 実績割(処理量) 90% |
| 土 木 費 | | 均 等 割 | 10% | 人 口 割 90% |
| 消 防 費 | | 均 等 割 | 10% | 人 口 割 60% |
| | | 署 員 数 割 | 30% | |
| 公債費 | 障害者施設分を除く | 均 等 割 | 10% | 人 口 割 90% |
| | 障害者施設分 | 入 所 者 数 割 | 100% | |
| 予 備 費 | | 均 等 割 | 10% | 人 口 割 90% |

注) 総務費交流センター分、土木費、消防費、公債費の障害者施設分を除く分の人口割の算定基礎となる常総市の人口は旧水海道市分であります。

| 款 | 決算額 | 主 要 な 施 策 の 成 果 | | | | | |
|------------------|-------------------|----------------------------------------------------|------------------|-----------------|----------------|-------------|--------------|
| | | 負担金算出基礎 ①構成市町人口 【令和元年10月1日現在】 | | | | | |
| | | 区 分 | 人口(人) | | | | |
| | | 常 総 市 | 59,647 | | | | |
| | | (旧水海道市) | (36,985) | | | | |
| | | 取 手 市 | 104,667 | | | | |
| | | 守 谷 市 | 67,696 | | | | |
| | | つくばみらい市 | 50,870 | | | | |
| | | 小 計 | 282,880 | | | | |
| | | 龍ヶ崎市 | 76,741 | | | | |
| | | 牛久市 | 84,637 | | | | |
| | | つくば市 (旧茎崎町分) | 23,123 | | | | |
| | | 利根町 | 15,403 | | | | |
| | | 合 計 | 482,784 | | | | |
| | | ②障害者支援施設入所者数 【令和元年10月1日現在】 | | | | | |
| | | 区 分 | 入所者数 | 構成比 | | | |
| | | 常 総 市 | 23 | 41.1% | | | |
| | | 取 手 市 | 14 | 25.0% | | | |
| | | 守 谷 市 | 9 | 16.1% | | | |
| | | つくばみらい市 | 10 | 17.8% | | | |
| | | 合 計 | 56 | 100.0% | | | |
| | | ③平成30年度常総環境センター廃棄物処理状況 【単位:上段はトン、下段カッコ書きは%】 | | | | | |
| 区 分 | 処理量 | 左 の 内 訳 | | | | | |
| | | 資源物 | 可燃ごみ | 不燃ごみ | 粗大ごみ | 有害ごみ | 生ごみ |
| 常 総 市 (旧水海道市) | 10,154 (14.5) | 639 (6.3) | 7,935 (78.1) | 1,349 (13.3) | 183 (1.8) | 8 (0.1) | 40 (0.4) |
| 取 手 市 | 29,419 (42.1) | 1,993 (6.8) | 22,782 (77.4) | 3,598 (12.2) | 778 (2.7) | 29 (0.1) | 239 (0.8) |
| 守 谷 市 | 17,741 (25.4) | 1,042 (5.9) | 13,347 (75.2) | 2,296 (12.9) | 524 (3.0) | 15 (0.1) | 517 (2.9) |
| つくばみらい市 | 12,528 (17.9) | 770 (6.1) | 9,441 (75.4) | 1,811 (14.5) | 297 (2.4) | 15 (0.1) | 194 (1.5) |
| 合 計 | 69,842 (100.0) | 4,444 (6.4) | 53,505 (76.6) | 9,054 (13.0) | 1,782 (2.5) | 67 (0.1) | 990 (1.4) |
| ※ 稼働日数 | | 焼却施設:351日 資源化施設:253日 堆肥化施設:(守谷)256日、(取手)256日 | | | | | |
| | | ④消防職員数 【令和元年10月1日現在】 | | | | | |
| | | 区 分 | 署員数 | 構成比 | | | |
| | | 常 総 市 | 72 | 34.0% | | | |
| | | 守 谷 市 | 70 | 33.0% | | | |
| | | つくばみらい市 | 70 | 33.0% | | | |
| | | 合 計 | 212 | 100.0% | | | |

| 款 | 決算額 | 主 要 な 施 策 の 成 果 | | | | | | | | | | | | | | | | | | | | | | | | | | | | | | | | | | | | | | | | | | | | | | | | | | | | | | | | | | | | | | | | | | | | | | | | | | | | | | | | | | | | | | | | | | | | | | | | | | | | | | | | | | | | | | |
|--------------------------------|-------------------------------------------------------------------|----------------------------------------------------------------------------------------------------------------------------------------------------------------------------------------------------------------------------------------------------------------------------------------------------------------------------------------------------------------------------------------------------------------------------------------------------------------------------------------------------------------------------------------------------------------------------------------------------------------------------------------------------------------------------------------------------------------------------------------------------------------------------------------------------------------------------------------------------------------------------------------------------------------------------------------------------------------------------------------------------------------------------------------------------------------------------------------------------------------------------------------------------------------------------------------------------------------------------------------------------------------------------------------------------------------------------------------------------------------------------------------------------------------------------------------------------------------------------------------------------------------------------------------------------------------------------------------------------------------------------------------------------------------------------------------------------------------------------------------------------------------------------------------------------------------------------------------------------------------------------------------------------------------------------------------------------------------------------------------------------------------------------------------------------------------------------------------------------------------------------------------------------------------------------------------------------------------------------------------------------------------------------------------------------------------------------------------------------------------------------------------------------------------------------------------------------------------------------------------------------------------------------------------------------------------------------------------------------------------------------------------------------------------------------------------------------------------------------------------------------------------------------------------------------------------------------------------------------------------------------------------------------------------------------------------------------------------------------------------------------------------------------------------------------------------------------------------------------------------------------------------------------------------------------------------------------------------------------------------------|-------------|-------------|--------------|--------------|----|---------|---------|----|----|----------|----------|----|----|----------|----------|----------|----|------------|------------|-----------|---|------------|------------|----------|----|-------|-------------------|------|-------|-----|-----------|------------------|----------------------------------|---------|----------|-----------|-----------------|-----------------------|-------------|-------------|------------|-----------|-------|--------------------|------------|------------|--------------|--------|-----------------------|------------|------------|------------|-------|-----------------------|------------|------------|------------|------|-----------------------|------------|------------|-----------|-----|----------------------|----------|----------|----------|-------|----------------------|----------|---------|----------|-------|--------------------|---------|---------|---------|-----|----------------------|---------|---------|-----------|--------------|--------|---------|----------|------------|--------------|-----|------|--------|---------|-----------|------|---------|---------|----------|------------|--|-------|---|----|----------|------------|--|-----|--|-------------|-------------|------------|
| 2 使用料 及 び 手数料 (決算書P3) | 325,464,231円 使用料 29,386,704円 手数料 296,077,527円 | <p>使用料及び手数料は、325,464,231円で前年度と比較して13,486,033円、4.0%の減収となりました。</p> <p>使用料は、29,386,704円で前年度と比較して、397,106円、1.3%の減収となりました。主な内容は、衛生使用料の行政財産使用料が、自動販売機設置使用料270,000円で、前年度と同額の収入でした。また、土木使用料は26,635,154円の収入で、新型コロナウイルス感染症拡大防止のため、休園・休場期間があり、前年度と比較して739,450円、2.8%の減額となりました。</p> <p>手数料収入は、296,077,527円で前年度と比較し13,088,927円、4.2%の減収となりました。内容は、衛生手数料の一般廃棄物処理量で家庭系が153.37トン増加した一方で、事業系が894.72トン減少したことにより、293,195,877円の収入で、前年度と比較して14,384,324円、4.7%の減収となりました。また、消防手数料では、取扱件数が前年度と比較し68件増加、2,881,650円で、81.7%の増収となりました。</p> <p style="text-align: center;">行政財産使用料</p> <table border="1" style="margin-left: auto; margin-right: auto;"> <thead> <tr> <th>区分</th> <th>収入済額</th> <th>前年度実績</th> <th>増 減</th> </tr> </thead> <tbody> <tr> <td>総務</td> <td>70,000円</td> <td>70,000円</td> <td>0円</td> </tr> <tr> <td>衛生</td> <td>270,000円</td> <td>270,000円</td> <td>0円</td> </tr> <tr> <td>土木</td> <td>627,454円</td> <td>182,460円</td> <td>444,994円</td> </tr> <tr> <td>消防</td> <td>2,342,500円</td> <td>2,360,500円</td> <td>△ 18,000円</td> </tr> <tr> <td>計</td> <td>3,309,954円</td> <td>2,882,960円</td> <td>426,994円</td> </tr> </tbody> </table> <p style="text-align: center;">使用料実績一覧表</p> <table border="1" style="width: 100%; border-collapse: collapse;"> <thead> <tr> <th>区分</th> <th>利用施設名</th> <th>有料利用者数 又は有料時間数</th> <th>収入済額</th> <th>前年度実績</th> <th>増 減</th> </tr> </thead> <tbody> <tr> <td rowspan="2">総務 使用料</td> <td>防災センター 会議室・和室</td> <td>676人 (減免0人) 144件 (減免0件)</td> <td>69,050円</td> <td>153,700円</td> <td>△ 84,650円</td> </tr> <tr> <td>室内温水 プー ル</td> <td>45,618人 (減免4,412人)</td> <td>12,818,140円</td> <td>13,552,600円</td> <td>△ 734,460円</td> </tr> <tr> <td rowspan="13">土木 使用料</td> <td>屋外プール</td> <td>9,137人 (減免217人)</td> <td>2,499,200円</td> <td>3,925,000円</td> <td>△ 1,425,800円</td> </tr> <tr> <td>テニスコート</td> <td>17,638人 (減免1,614人)</td> <td>4,326,300円</td> <td>3,288,800円</td> <td>1,037,500円</td> </tr> <tr> <td>総合体育館</td> <td>22,790人 (減免8,039人)</td> <td>2,672,290円</td> <td>1,326,500円</td> <td>1,345,790円</td> </tr> <tr> <td>自由広場</td> <td>15,418人 (減免3,924人)</td> <td>2,095,250円</td> <td>2,181,000円</td> <td>△ 85,750円</td> </tr> <tr> <td>野球場</td> <td>2,835人 (減免1,570人)</td> <td>946,000円</td> <td>458,000円</td> <td>488,000円</td> </tr> <tr> <td>陸上競技場</td> <td>4,185人 (減免1,337人)</td> <td>465,890円</td> <td>62,150円</td> <td>403,740円</td> </tr> <tr> <td>多目的広場</td> <td>3,275人 (減免790人)</td> <td>25,830円</td> <td>14,250円</td> <td>11,580円</td> </tr> <tr> <td>会議室</td> <td>1,979人 (減免1,682人)</td> <td>10,300円</td> <td>46,600円</td> <td>△ 36,300円</td> </tr> <tr> <td rowspan="3">夜間 照 明</td> <td>テニスコート</td> <td>3,327時間</td> <td>122,000円</td> <td>1,323,500円</td> <td>△ 1,201,500円</td> </tr> <tr> <td>野球場</td> <td>92時間</td> <td>6,000円</td> <td>69,750円</td> <td>△ 63,750円</td> </tr> <tr> <td>自由広場</td> <td>1,263時間</td> <td>20,500円</td> <td>355,000円</td> <td>△ 334,500円</td> </tr> <tr> <td></td> <td>体育館冷房</td> <td>-</td> <td>0円</td> <td>144,000円</td> <td>△ 144,000円</td> </tr> <tr> <td></td> <td>合 計</td> <td></td> <td>26,007,700円</td> <td>26,747,150円</td> <td>△ 739,450円</td> </tr> </tbody> </table> | 区分 | 収入済額 | 前年度実績 | 増 減 | 総務 | 70,000円 | 70,000円 | 0円 | 衛生 | 270,000円 | 270,000円 | 0円 | 土木 | 627,454円 | 182,460円 | 444,994円 | 消防 | 2,342,500円 | 2,360,500円 | △ 18,000円 | 計 | 3,309,954円 | 2,882,960円 | 426,994円 | 区分 | 利用施設名 | 有料利用者数 又は有料時間数 | 収入済額 | 前年度実績 | 増 減 | 総務 使用料 | 防災センター 会議室・和室 | 676人 (減免0人) 144件 (減免0件) | 69,050円 | 153,700円 | △ 84,650円 | 室内温水 プー ル | 45,618人 (減免4,412人) | 12,818,140円 | 13,552,600円 | △ 734,460円 | 土木 使用料 | 屋外プール | 9,137人 (減免217人) | 2,499,200円 | 3,925,000円 | △ 1,425,800円 | テニスコート | 17,638人 (減免1,614人) | 4,326,300円 | 3,288,800円 | 1,037,500円 | 総合体育館 | 22,790人 (減免8,039人) | 2,672,290円 | 1,326,500円 | 1,345,790円 | 自由広場 | 15,418人 (減免3,924人) | 2,095,250円 | 2,181,000円 | △ 85,750円 | 野球場 | 2,835人 (減免1,570人) | 946,000円 | 458,000円 | 488,000円 | 陸上競技場 | 4,185人 (減免1,337人) | 465,890円 | 62,150円 | 403,740円 | 多目的広場 | 3,275人 (減免790人) | 25,830円 | 14,250円 | 11,580円 | 会議室 | 1,979人 (減免1,682人) | 10,300円 | 46,600円 | △ 36,300円 | 夜間 照 明 | テニスコート | 3,327時間 | 122,000円 | 1,323,500円 | △ 1,201,500円 | 野球場 | 92時間 | 6,000円 | 69,750円 | △ 63,750円 | 自由広場 | 1,263時間 | 20,500円 | 355,000円 | △ 334,500円 | | 体育館冷房 | - | 0円 | 144,000円 | △ 144,000円 | | 合 計 | | 26,007,700円 | 26,747,150円 | △ 739,450円 |
| 区分 | 収入済額 | 前年度実績 | 増 減 | | | | | | | | | | | | | | | | | | | | | | | | | | | | | | | | | | | | | | | | | | | | | | | | | | | | | | | | | | | | | | | | | | | | | | | | | | | | | | | | | | | | | | | | | | | | | | | | | | | | | | | | | | | | | |
| 総務 | 70,000円 | 70,000円 | 0円 | | | | | | | | | | | | | | | | | | | | | | | | | | | | | | | | | | | | | | | | | | | | | | | | | | | | | | | | | | | | | | | | | | | | | | | | | | | | | | | | | | | | | | | | | | | | | | | | | | | | | | | | | | | | | |
| 衛生 | 270,000円 | 270,000円 | 0円 | | | | | | | | | | | | | | | | | | | | | | | | | | | | | | | | | | | | | | | | | | | | | | | | | | | | | | | | | | | | | | | | | | | | | | | | | | | | | | | | | | | | | | | | | | | | | | | | | | | | | | | | | | | | | |
| 土木 | 627,454円 | 182,460円 | 444,994円 | | | | | | | | | | | | | | | | | | | | | | | | | | | | | | | | | | | | | | | | | | | | | | | | | | | | | | | | | | | | | | | | | | | | | | | | | | | | | | | | | | | | | | | | | | | | | | | | | | | | | | | | | | | | | |
| 消防 | 2,342,500円 | 2,360,500円 | △ 18,000円 | | | | | | | | | | | | | | | | | | | | | | | | | | | | | | | | | | | | | | | | | | | | | | | | | | | | | | | | | | | | | | | | | | | | | | | | | | | | | | | | | | | | | | | | | | | | | | | | | | | | | | | | | | | | | |
| 計 | 3,309,954円 | 2,882,960円 | 426,994円 | | | | | | | | | | | | | | | | | | | | | | | | | | | | | | | | | | | | | | | | | | | | | | | | | | | | | | | | | | | | | | | | | | | | | | | | | | | | | | | | | | | | | | | | | | | | | | | | | | | | | | | | | | | | | |
| 区分 | 利用施設名 | 有料利用者数 又は有料時間数 | 収入済額 | 前年度実績 | 増 減 | | | | | | | | | | | | | | | | | | | | | | | | | | | | | | | | | | | | | | | | | | | | | | | | | | | | | | | | | | | | | | | | | | | | | | | | | | | | | | | | | | | | | | | | | | | | | | | | | | | | | | | | | | | |
| 総務 使用料 | 防災センター 会議室・和室 | 676人 (減免0人) 144件 (減免0件) | 69,050円 | 153,700円 | △ 84,650円 | | | | | | | | | | | | | | | | | | | | | | | | | | | | | | | | | | | | | | | | | | | | | | | | | | | | | | | | | | | | | | | | | | | | | | | | | | | | | | | | | | | | | | | | | | | | | | | | | | | | | | | | | | | |
| | 室内温水 プー ル | 45,618人 (減免4,412人) | 12,818,140円 | 13,552,600円 | △ 734,460円 | | | | | | | | | | | | | | | | | | | | | | | | | | | | | | | | | | | | | | | | | | | | | | | | | | | | | | | | | | | | | | | | | | | | | | | | | | | | | | | | | | | | | | | | | | | | | | | | | | | | | | | | | | | |
| 土木 使用料 | 屋外プール | 9,137人 (減免217人) | 2,499,200円 | 3,925,000円 | △ 1,425,800円 | | | | | | | | | | | | | | | | | | | | | | | | | | | | | | | | | | | | | | | | | | | | | | | | | | | | | | | | | | | | | | | | | | | | | | | | | | | | | | | | | | | | | | | | | | | | | | | | | | | | | | | | | | | |
| | テニスコート | 17,638人 (減免1,614人) | 4,326,300円 | 3,288,800円 | 1,037,500円 | | | | | | | | | | | | | | | | | | | | | | | | | | | | | | | | | | | | | | | | | | | | | | | | | | | | | | | | | | | | | | | | | | | | | | | | | | | | | | | | | | | | | | | | | | | | | | | | | | | | | | | | | | | |
| | 総合体育館 | 22,790人 (減免8,039人) | 2,672,290円 | 1,326,500円 | 1,345,790円 | | | | | | | | | | | | | | | | | | | | | | | | | | | | | | | | | | | | | | | | | | | | | | | | | | | | | | | | | | | | | | | | | | | | | | | | | | | | | | | | | | | | | | | | | | | | | | | | | | | | | | | | | | | |
| | 自由広場 | 15,418人 (減免3,924人) | 2,095,250円 | 2,181,000円 | △ 85,750円 | | | | | | | | | | | | | | | | | | | | | | | | | | | | | | | | | | | | | | | | | | | | | | | | | | | | | | | | | | | | | | | | | | | | | | | | | | | | | | | | | | | | | | | | | | | | | | | | | | | | | | | | | | | |
| | 野球場 | 2,835人 (減免1,570人) | 946,000円 | 458,000円 | 488,000円 | | | | | | | | | | | | | | | | | | | | | | | | | | | | | | | | | | | | | | | | | | | | | | | | | | | | | | | | | | | | | | | | | | | | | | | | | | | | | | | | | | | | | | | | | | | | | | | | | | | | | | | | | | | |
| | 陸上競技場 | 4,185人 (減免1,337人) | 465,890円 | 62,150円 | 403,740円 | | | | | | | | | | | | | | | | | | | | | | | | | | | | | | | | | | | | | | | | | | | | | | | | | | | | | | | | | | | | | | | | | | | | | | | | | | | | | | | | | | | | | | | | | | | | | | | | | | | | | | | | | | | |
| | 多目的広場 | 3,275人 (減免790人) | 25,830円 | 14,250円 | 11,580円 | | | | | | | | | | | | | | | | | | | | | | | | | | | | | | | | | | | | | | | | | | | | | | | | | | | | | | | | | | | | | | | | | | | | | | | | | | | | | | | | | | | | | | | | | | | | | | | | | | | | | | | | | | | |
| | 会議室 | 1,979人 (減免1,682人) | 10,300円 | 46,600円 | △ 36,300円 | | | | | | | | | | | | | | | | | | | | | | | | | | | | | | | | | | | | | | | | | | | | | | | | | | | | | | | | | | | | | | | | | | | | | | | | | | | | | | | | | | | | | | | | | | | | | | | | | | | | | | | | | | | |
| | 夜間 照 明 | テニスコート | 3,327時間 | 122,000円 | 1,323,500円 | △ 1,201,500円 | | | | | | | | | | | | | | | | | | | | | | | | | | | | | | | | | | | | | | | | | | | | | | | | | | | | | | | | | | | | | | | | | | | | | | | | | | | | | | | | | | | | | | | | | | | | | | | | | | | | | | | | | | |
| | | 野球場 | 92時間 | 6,000円 | 69,750円 | △ 63,750円 | | | | | | | | | | | | | | | | | | | | | | | | | | | | | | | | | | | | | | | | | | | | | | | | | | | | | | | | | | | | | | | | | | | | | | | | | | | | | | | | | | | | | | | | | | | | | | | | | | | | | | | | | | |
| | | 自由広場 | 1,263時間 | 20,500円 | 355,000円 | △ 334,500円 | | | | | | | | | | | | | | | | | | | | | | | | | | | | | | | | | | | | | | | | | | | | | | | | | | | | | | | | | | | | | | | | | | | | | | | | | | | | | | | | | | | | | | | | | | | | | | | | | | | | | | | | | | |
| | | 体育館冷房 | - | 0円 | 144,000円 | △ 144,000円 | | | | | | | | | | | | | | | | | | | | | | | | | | | | | | | | | | | | | | | | | | | | | | | | | | | | | | | | | | | | | | | | | | | | | | | | | | | | | | | | | | | | | | | | | | | | | | | | | | | | | | | | | | |
| | | 合 計 | | 26,007,700円 | 26,747,150円 | △ 739,450円 | | | | | | | | | | | | | | | | | | | | | | | | | | | | | | | | | | | | | | | | | | | | | | | | | | | | | | | | | | | | | | | | | | | | | | | | | | | | | | | | | | | | | | | | | | | | | | | | | | | | | | | | | | |

| 款 | 決算額 | 主 要 な 施 策 の 成 果 | | | | | | | | | | | | | | | | | | | | | | | | | | | | |
|------------------------------------------------------------------|--------------------------------------------------------------------------------------------------------------------------------------------------------------------------------------------------------------------------------------------------------------------------------------------------------------------------------------------------------------------------------------------------------------------------------------------------------------------------------------------------------------------------------------------------------------------------------------------------------------------------------------------------------------------------------|------------------------------------------------------------------------------------------------------------------------------------------------------------------------------------------------------------------------------------------------------------------------------------------------------------------------------------------------------------------------------------------------------------------------------------------------------------------------------------------------------------------------------------------------------------------------------------------------------------|-------------------------------------|--------------|------------------------------------------|-------------|-----------------------------------|---------------|------------------------------------------------------------------|------------|----------------------------------------|-------------|------------|--------|-------------|--------------|--------------|---------------|-----|-------------|--------------|--------------|---------------|-----------|--|------|------------|------------|------------|--|
| | 手 数 料 実 績 一 覧 表 | | | | | | | | | | | | | | | | | | | | | | | | | | | | | |
| | <table border="1"> <thead> <tr> <th colspan="2">手 数 料 名</th> <th>処理量・件数</th> <th>収 入 済 額</th> <th>前 年 度 実 績</th> <th>増 減</th> </tr> </thead> <tbody> <tr> <td rowspan="3">衛生 手数 料</td> <td>一般家庭系</td> <td>1,345.31トン</td> <td>21,260,037円</td> <td>18,667,564円</td> <td>2,592,473円</td> </tr> <tr> <td>廃棄物事業系</td> <td>12,360.31トン</td> <td>271,935,840円</td> <td>288,912,640円</td> <td>△ 16,976,800円</td> </tr> <tr> <td>合 計</td> <td>13,705.62トン</td> <td>293,195,877円</td> <td>307,580,204円</td> <td>△ 14,384,327円</td> </tr> <tr> <td colspan="2">消 防 手 数 料</td> <td>148件</td> <td>2,881,650円</td> <td>1,586,250円</td> <td>1,295,400円</td> </tr> </tbody> </table> | 手 数 料 名 | | 処理量・件数 | 収 入 済 額 | 前 年 度 実 績 | 増 減 | 衛生 手数 料 | 一般家庭系 | 1,345.31トン | 21,260,037円 | 18,667,564円 | 2,592,473円 | 廃棄物事業系 | 12,360.31トン | 271,935,840円 | 288,912,640円 | △ 16,976,800円 | 合 計 | 13,705.62トン | 293,195,877円 | 307,580,204円 | △ 14,384,327円 | 消 防 手 数 料 | | 148件 | 2,881,650円 | 1,586,250円 | 1,295,400円 | |
| 手 数 料 名 | | 処理量・件数 | 収 入 済 額 | 前 年 度 実 績 | 増 減 | | | | | | | | | | | | | | | | | | | | | | | | | |
| 衛生 手数 料 | 一般家庭系 | 1,345.31トン | 21,260,037円 | 18,667,564円 | 2,592,473円 | | | | | | | | | | | | | | | | | | | | | | | | | |
| | 廃棄物事業系 | 12,360.31トン | 271,935,840円 | 288,912,640円 | △ 16,976,800円 | | | | | | | | | | | | | | | | | | | | | | | | | |
| | 合 計 | 13,705.62トン | 293,195,877円 | 307,580,204円 | △ 14,384,327円 | | | | | | | | | | | | | | | | | | | | | | | | | |
| 消 防 手 数 料 | | 148件 | 2,881,650円 | 1,586,250円 | 1,295,400円 | | | | | | | | | | | | | | | | | | | | | | | | | |
| 3 国 庫 支 出 金 (決算書P5) | 13,503,000円 衛生費国庫補助金 1,188,000円 土木費国庫補助金 5,000,000円 消防費国庫補助金 7,315,000円 | <p>環境センター関係で、福島第一原発事故に伴う、排ガス等に含まれる放射性物質濃度検査費用に対する廃棄物処理施設モニタリング事業費補助金1,188,000円であります。</p> <p>公園関係で、老朽化した設備更新等のための温水プール改修事業に対する社会資本整備総合交付金5,000,000円であります。</p> <p>消防関係で、東京オリンピック・パラリンピック開催に伴うNBCR災害用資器材購入に対する消防・救急体制整備費補助金の7,315,000円であります。</p> | | | | | | | | | | | | | | | | | | | | | | | | | | | | |
| 4 繰 越 金 (決算書P5) | 297,785,828円 | <p>共通分が242,140,352円、消防分が55,645,476円であります。</p> <p>歳入の主な内容は、前年度繰越金184,597,151円増額。使用料及び手数料の衛生手数料では、一般廃棄物の直接搬入量増による9,594,454円増額等であります。</p> <p>歳出の主な内容は、衛生費で、需用費の電気料金が入札による単価減、委託料で、金属類の売却単価が高額で推移したこと及び熔融スラグ等が搬出量の減少などにより49,439,208円の支出減であります。また、消防費で、いばらき消防指令センター運営協議会負担金の引き下げ及び消防本部非常電源及び水海道消防署改修事業費127,677,000円を次年度に繰り越したなどにより159,140,345円の支出減であります。予備費では24,500,000円の残額であります。</p> | | | | | | | | | | | | | | | | | | | | | | | | | | | | |
| 5 諸 収 入 (決算書P5) | 61,248,810円 | <p>諸収入は、前年度と比較すると8,265,195円、15.6%の増収となりました。収入の主な内訳は、環境センター分で、容器包装リサイクル協会に係る拠出金24,484,042円、発電余剰電力売電料で10,971,727円等35,937,654円の収入がありました。</p> <p>地域交流センター分では、指定管理者電気・上下水道使用料8,002,182円の収入がありました。</p> <p>消防分では、高速道路救急業務支弁金3,351,780円、いばらき消防指令センター派遣職員手当相当分4,529,391円等、総額8,606,862円の収入がありました。</p> | | | | | | | | | | | | | | | | | | | | | | | | | | | | |
| 6 組 合 債 (決算書P7) | 555,900,000円 総務債 13,300,000円 民生債 56,100,000円 土木債 23,400,000円 | <table border="0"> <tr> <td>防災センター耐火塗装改修事業債 (防災対策事業債 充当率75%)</td> <td style="text-align: right;">13,300,000円</td> </tr> <tr> <td>障害者支援施設空調設備更新事業債 (社会福祉施設整備事業債 充当率80%)</td> <td style="text-align: right;">50,900,000円</td> </tr> <tr> <td>介護浴槽購入事業債 (社会福祉施設整備事業債 充当率80%)</td> <td style="text-align: right;">5,200,000円</td> </tr> <tr> <td>スポーツセンター室内温水プール改修事業債 (公共事業等債 充当率90%) (茨城県市町村振興資金貸付 充当率75%)</td> <td style="text-align: right;">9,200,000円</td> </tr> <tr> <td>自由広場照明設備改修事業債 (茨城県市町村振興資金貸付 充当率75%)</td> <td style="text-align: right;">14,200,000円</td> </tr> </table> | 防災センター耐火塗装改修事業債 (防災対策事業債 充当率75%) | 13,300,000円 | 障害者支援施設空調設備更新事業債 (社会福祉施設整備事業債 充当率80%) | 50,900,000円 | 介護浴槽購入事業債 (社会福祉施設整備事業債 充当率80%) | 5,200,000円 | スポーツセンター室内温水プール改修事業債 (公共事業等債 充当率90%) (茨城県市町村振興資金貸付 充当率75%) | 9,200,000円 | 自由広場照明設備改修事業債 (茨城県市町村振興資金貸付 充当率75%) | 14,200,000円 | | | | | | | | | | | | | | | | | | |
| 防災センター耐火塗装改修事業債 (防災対策事業債 充当率75%) | 13,300,000円 | | | | | | | | | | | | | | | | | | | | | | | | | | | | | |
| 障害者支援施設空調設備更新事業債 (社会福祉施設整備事業債 充当率80%) | 50,900,000円 | | | | | | | | | | | | | | | | | | | | | | | | | | | | | |
| 介護浴槽購入事業債 (社会福祉施設整備事業債 充当率80%) | 5,200,000円 | | | | | | | | | | | | | | | | | | | | | | | | | | | | | |
| スポーツセンター室内温水プール改修事業債 (公共事業等債 充当率90%) (茨城県市町村振興資金貸付 充当率75%) | 9,200,000円 | | | | | | | | | | | | | | | | | | | | | | | | | | | | | |
| 自由広場照明設備改修事業債 (茨城県市町村振興資金貸付 充当率75%) | 14,200,000円 | | | | | | | | | | | | | | | | | | | | | | | | | | | | | |

| 款 | 決算額 | 主 要 な 施 策 の 成 果 |
|---|---------------------|---------------------------------------------------------------------------------------------------------------------------------------------------------------------------------------------------------------------------------------------------------------------------------------------------------------------------------------------------------------------------------------------------------------------------------------------------------------------------------------------------------------------------------------|
| | 消防債 463,100,000円 | はしご付消防自動車購入事業(守谷消防署配備) 219,100,000円 (緊急防災減災事業債 充当率100%) 水槽付消防ポンプ自動車購入事業(守谷消防署配備) 52,400,000円 (施設整備事業債 充当率100%) (一般事業債 消防・防災施設整備事業債 充当率90%) 高規格救急自動車購入事業債(絹西出張所配備) 31,000,000円 (施設整備事業債 充当率100%) (一般事業債 消防・防災施設整備事業債 充当率90%) いばらき消防指令センターコンピューター関係更新事業債 33,400,000円 (緊急防災減災事業債 充当率100%) 守谷消防署庁舎改修事業債 6,800,000円 (一般事業債 消防・防災施設整備事業債 充当率75%) 守谷消防署コンプレッサー室及び車庫改修事業債 5,000,000円 (一般事業債 消防・防災施設整備事業債 充当率75%) 消防本部非常電源及び水海道消防署改修事業債 115,400,000円 (緊急防災減災事業債 充当率100%) (茨城県市町村振興資金貸付 充当率75%) |

3 歳出

| 款 | 決算額 | 事業概要 | 主要な施策の成果 |
|-------------------|--------------|--------------------------------------------------------------------------------------------------------------------------------------------------------------------------------------------------------------------------------------------------|---------------------------------------------------------------------------------------------------------------------------------------------------------------------------------------------------------------------------------------------------------------------------------------------------------------------------------------------------------------------------------------------------------------------------------------------------------------------------------------------------------------------------------------------------------------------------------------------------------------------------------------------------------------------------------------------------------------------------|
| 1 議会費 (決算書P11) | 858,638円 | 議会 ・定例会 2回開催 ・臨時会 4回開催 | <p>組合事務事業に関する決算・予算、条例の制定・改正など慎重に審議し、円滑な議会運営に努めました。</p> <p>6月の第1回臨時会では、消防車両の財産の取得について議決しました。</p> <p>9月の第2回臨時会では、指定管理者の指定について議決しました。</p> <p>令和3年2月の第1回定例会では、常総運動公園管理条例、東京電力株式会社原子力発電所事故に係る損害賠償のあっせんの申立て、常総広域地域交流センター前指定管理者との和解について議決しました。</p> |
| 2 総務費 (決算書P11) | 156,587,788円 | <p>管理者会 ・4回開催</p> <p>広報紙「じょうそう」発行 ・64号(6/7発行) ・65号(12/6発行) 印刷各75,000部 支出額 1,422,294円</p> <p>ホームページ管理 支出額 134,860円</p> <p>修繕料 支出額 1,588,400円</p> <p>職員研修 支出額 5,218,975円 【雑入】 524,466円 【一財】 4,694,509円</p> | <p>組合事業の最終意思決定機関として、予算、決算、長期事業計画、財源計画、常総環境センター長期包括運営管理、常総広域消防本部総合管理計画等、各種事業の協議を行いました。</p> <p>新聞折込により、圏域内世帯に広報紙を配布し、予算、決算の報告、ごみの分別・減量化の協力依頼、運動公園及び防災センターの工事のお知らせ、環境測定の結果や組合が運営する事業についてお知らせしました。</p> <p>組合ホームページ上で、地域交流センター「いこいの郷 常総」の利用案内、常総環境センターの運転状況や常総運動公園の行事予定等、組合事業に関する最新情報を発信しました。新型コロナウイルス感染症対策に関する施設情報を随時お知らせし、アクセス件数は44,324件で、前年度と比較して、10,158件、29.7%増加しました。</p> <p>老朽化した組合事務棟の適正管理及び備品の動作不良改善のため修繕を行いました。</p> <p>庁舎修繕 事務棟空調冷媒管保温ラッキング更新修繕 1,430,000円 事務棟ドアクローザー修繕 他3件 158,400円</p> <p>国の緊急事態宣言等に基づく感染防止のため、新規採用職員前期課程研修を中止したこと、また、感染防止対策として受講を取りやめる市もあり、受講者数は前年度より274名減の492名でありました。宣言解除後は組合の「常総広域施設利用再開等に向けた基本方針」及び国等によるガイドラインに沿った感染防止対策を講じ、階層別研修9課程、特別研修3課程を実施し、各職務における基礎的知識等の習得及び創造力や職務遂行能力を養いました。</p> |



| 款 | 決算額 | 事業概要 | 主要な施策の成果 | | | | | | | | | | | | |
|---------------------|-------------|----------------------------------------------------------------------------------------------------------------------------------------------------------------------------------------------------------------------------------------------------------------------------------------------------------------------------------------------------------------------------------------------------------------------------------------------------------------------------------------------------------------------------------------------------------------------------------------------------------------------------------------------------------------------------------------------------------------------------------------------------------------------------------------------------|--------------------------------------------------------------------------------------------------------------------------------------------------------------------------------------------------------------------------------------------------------------------------------------------------------------------------------------------------------------------------------------------------------------------------------------------------------------------------------------------------------------------------------------------------------------------------------------------------------------------------------------------------------------------------------------------------------------------------------------------------------------------------------------------------------------------------------------------------------------------------------------------------------------------------------------------------------------------------------------------------------------------------------------------------------------------------------------------------------------------------------------------------------------------------------------------------------------------------------------------------------------------------------------------------------------------------------------------------------------------------------------------------------------------------------------------------------------------------------------------------------------------------------------------------------------------------------------------------------------------------------------------------------------------------|-----------|------------|------------|------------|-------------------|----------|------------|----------|---------------------|------------|--------|-------------|
| | | <p>地域交流センター「いこいの郷 常総」 支出額 28,452,289円 【雑入】 8,002,182円 【一財】 20,450,107円 ・指定管理者による管理運営 開館日数:297日 新型コロナウイルスの影響による臨時休館:44日</p>  <p>・修繕料 支出額 2,953,200円</p> <p>防災センター 支出額 24,136,950円 【使用料】 69,050円 【雑入】 21,443円 【総務債】 13,300,000円 【一財】 10,746,457円 開館日数:105日 緊急事態宣言等による臨時休館:61日間 耐火塗装工事による臨時休館:181日間</p> <p>・耐火塗装改修事業 支出額 17,765,000円 【総務債】 13,300,000円 【一財】 4,465,000円</p>  | <p>地域交流センター「いこいの郷 常総」は、オープンから9年目となりましたが、新型コロナウイルス感染症の影響を受け、感染症拡大防止対策として4月から5月にかけて一部施設の利用停止や全休館を実施したことで、総利用者数は68,474人となり前年度より51,844人(43%)の減、各施設における利用者数と前年度比は、温浴施設は50,069人で27,936人(36%)の減、宿泊施設は2,314人で5,765人(71%)の減、健康増進施設は14,436人で11,461人(44%)の減、多目的ホールは1,093人で5,186人(83%)の減、地域交流スペースは562人で1,469人(73%)の減となりました。また、年間開館日数は297日(うち4/4～5/20までは感染症拡大防止対策により全閉館、5/25より健康増進室利用再開、6/8より宿泊利用再開)でありました。</p> <p>地域交流センターは、指定管理者による管理運営ですが、電気及び上下水道は、組合が他の施設と一括して契約していることから、一旦組合が支払い、その後、電気料金2,006,944円及び上下水道料金5,995,238円の計8,002,182円を指定管理者使用料相当分として、雑入で収入しました。指定管理料は、コロナ禍により管理業務が継続できないため、10月末をもって前指定管理者の指定を取消し、11月より新たな指定管理者に引継いだものの、施設の特性で、収入の大部分を利用料金が占めることから、収入の落ち込み分が指定管理料の増額となり、7,219,000円増の16,893,750円となりました。なお、実質的な組合負担分は、指定管理料16,893,750円を含んだ、施設修繕料、保険料など全体で20,450,107円であります。</p> <p>経年により老朽化した施設の修繕を行い、施設の安全と快適な利用環境の提供に努めました。</p> <table border="0" data-bbox="837 1171 1428 1299"> <tr> <td>井戸ポンプ交換修繕</td> <td>1,199,000円</td> </tr> <tr> <td>ろ過装置付帯設備修繕</td> <td>1,087,900円</td> </tr> <tr> <td>BF機械室動力制御盤回路増設等修繕</td> <td>366,300円</td> </tr> <tr> <td>フィットネス機器修繕</td> <td>300,000円</td> </tr> </table> <p>新型コロナウイルス感染症に対する国の緊急事態宣言等に基づく感染拡大防止及び耐火塗装工事による臨時休館のため、前年度より開館日数が179日少ない状況でありました。平常時の団体利用件数は年間145件で前年度より309件減少、個人利用を含めた総利用人数は709人で前年度より2,859人減少しました。</p> <p>また、小学5年生を対象とした防災ポスター展は新型コロナウイルスの影響による夏休み期間の短縮や取手市のネットワークフェア廃止により中止としました。</p> <p>さらに、開催予定であった防災シンポジウムは次年度に延期し、水防・水難救助等合同訓練は中止としました。</p> <p>平成13年度の施設供用開始から18年が経過し、経年劣化による建物鉄骨部の耐火塗装の剥離が進行し、耐火性能が低下しているため塗装改修を実施しました。</p> <table border="0" data-bbox="837 1872 1428 1971"> <tr> <td>耐火塗装工事实施設計・工事監理業務委託</td> <td>3,740,000円</td> </tr> <tr> <td>耐火塗装工事</td> <td>14,025,000円</td> </tr> </table> | 井戸ポンプ交換修繕 | 1,199,000円 | ろ過装置付帯設備修繕 | 1,087,900円 | BF機械室動力制御盤回路増設等修繕 | 366,300円 | フィットネス機器修繕 | 300,000円 | 耐火塗装工事实施設計・工事監理業務委託 | 3,740,000円 | 耐火塗装工事 | 14,025,000円 |
| 井戸ポンプ交換修繕 | 1,199,000円 | | | | | | | | | | | | | | |
| ろ過装置付帯設備修繕 | 1,087,900円 | | | | | | | | | | | | | | |
| BF機械室動力制御盤回路増設等修繕 | 366,300円 | | | | | | | | | | | | | | |
| フィットネス機器修繕 | 300,000円 | | | | | | | | | | | | | | |
| 耐火塗装工事实施設計・工事監理業務委託 | 3,740,000円 | | | | | | | | | | | | | | |
| 耐火塗装工事 | 14,025,000円 | | | | | | | | | | | | | | |

| 款 | 決算額 | 事業概要 | 主要な施策の成果 |
|---|-----|----------------------------------------------------------------------------------------------------------------------------------------------------------------------------------------------|---------------------------------------------------------------------------------------------------------------------------------------------------------------------------------------------------------------------------------------------------------------------------------------------------------------------------------------------------------------|
| | | <ul style="list-style-type: none"> ・備蓄品整備 支出額 1,499,990円 修繕料 支出額 454,641円 監査 支出額 212,960円 ・月例出納検査12回 ・決算監査1回 ・決算議会1回 | <p>備蓄計画に基づく飲料水の備蓄として、消費期限5年の20入ペットボトルを5,628本、500mlペットボトル7,512本を購入し、2年度末の備蓄量は、20入ペットボトル22,278本、500mlペットボトル29,688本、計59,400ℓになりました。</p> <p>老朽化した防災センターの適正管理及び備蓄品の動作不良改善のため修繕を行いました。</p> <p>施設修繕 備蓄庫避難口誘導灯修繕 他5件 412,115円 備品修繕 チェーンソー、排水ポンプ修繕 42,526円</p> <p>組合財産全般に関して、その予算執行状況等を監査するため月例出納検査、決算監査を行い、予算が適正に執行されているか分析・評価し、健全な財政運営が図られるよう指導しました。</p> |

職員共同研修受講状況一覧表 (単位:人)

| 研修名 | 対象者 | 実施日 | 常総市 | 取手市 | 守谷市 | MAKISHI | 坂東市 | 管内一部事務組合 | 合計 |
|--------------|----------------|-----------------------------------------------------|-----|-----|-----|---------|-----|----------|-----|
| 新規採用職員課程研修前期 | 採用後1年未満職員 | 緊急事態宣言により中止 | | | | | | | 0 |
| 新規採用職員課程研修後期 | 前期課程受講職員 | 9/30～10/2 10/7～9、10/14～16 | 10 | 22 | 25 | 22 | 7 | 1 | 87 |
| 第一部職員課程研修 | 採用後2年～5年の職員 | 10/19～20 10/22～23 10/26～27 10/29～30、11/5～6 | 29 | 33 | 20 | 6 | 21 | 4 | 113 |
| 第二部職員課程研修 | 採用後6年～10年の職員 | 11/9～10、11/12～13 11/16～17 11/19～20 | 18 | 26 | 13 | 14 | 19 | 0 | 90 |
| 第三部職員課程研修 | 採用後10年以上の非役付職員 | 11/26～27 | 12 | 2 | 10 | 3 | 0 | 0 | 27 |
| 監督者第一部課程研修 | 新任係長級職員 | 7/2～3、7/6～7 | 0 | 25 | 3 | 4 | 0 | 3 | 35 |
| 監督者第二部課程研修 | 係長昇任後3年以上の職員 | 7/16～17 7/20～21 | 0 | 9 | 10 | 10 | 5 | 2 | 36 |
| 新任課長補佐研修 | 新任課長補佐級職員 | 1/18～19、1/21～22 | 0 | 0 | 5 | 7 | 0 | 0 | 12 |
| 現任課長補佐研修 | 課長補佐昇任後3年以上の職員 | 7/9～10、7/13～14 | 0 | 20 | 3 | 3 | 4 | 2 | 32 |
| 新任課長研修 | 新任課長級研修 | 1/12～13、1/14～15 | 0 | 11 | 6 | 4 | 0 | 0 | 21 |
| 窓口クレーム対応研修 | 推薦職員 | 1/25～26 | 0 | 0 | 5 | 5 | 0 | 0 | 10 |
| 発想力開発課程研修 | 推薦職員 | 11/30～12/1 | 1 | 2 | 3 | 2 | 5 | 0 | 13 |
| タイムマネジメント研修 | 推薦職員 | 12/4 | 2 | 3 | 5 | 3 | 0 | 3 | 16 |
| 合 計 | | | 72 | 153 | 108 | 83 | 61 | 15 | 492 |
| 元 年 度 実 績 | | | 139 | 208 | 133 | 154 | 107 | 25 | 766 |

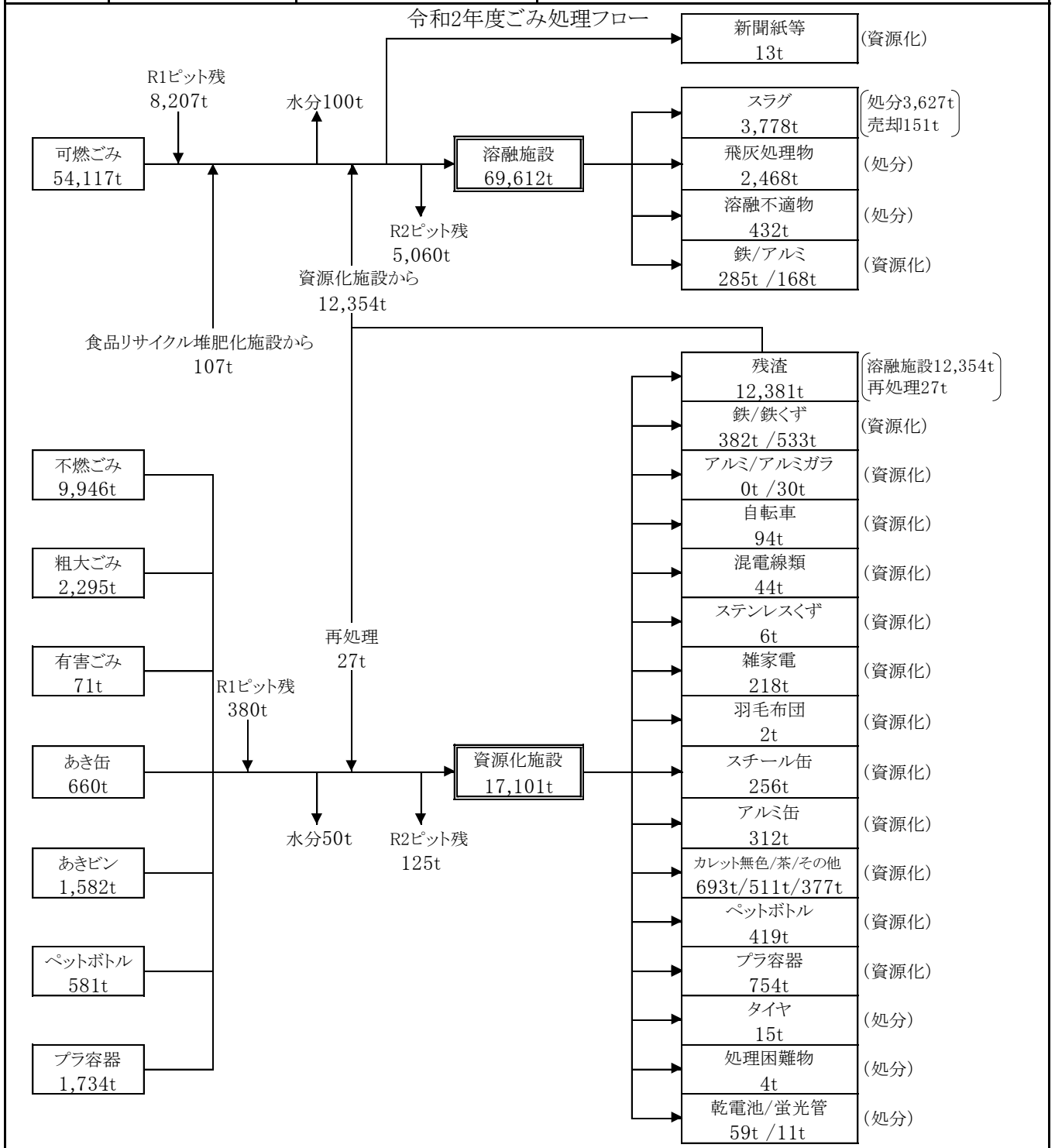
地域交流センター施設別利用者数一覧表 (単位:人)

| 施設名 | 利用者数 |
|-----------|---------|
| 温浴施設 | 50,069 |
| 宿泊施設 | 2,314 |
| 健康増進施設 | 14,436 |
| 多目的ホール | 1,093 |
| 地域交流スペース | 562 |
| 合 計 | 68,474 |
| 元 年 度 実 績 | 120,318 |

| 款 | 決算額 | 事業概要 | 主要な施策の成果 | | | | | | | | | | | | | | | | | | | | | | | |
|------------------------------------------------------------------------------------|----------------------------------------------------------------------------------------------------------------------------------------------------------------|----------------------------------------------------------------------------------------------------------------------------------------------------------------------------------------------------------------------------------------------------------------------------------------------------------------------------------------------------------------------------------------------------------------------------------------------------------------------------------------------------------------------------------------------------------------------------------------|-------------------------------------------------------------------------------------------------------------------------------------------------------------------------------------------------------------------------------------------------------------------------------------------------------------------------------------------------------------------------------------------------------------------------------------------------------------------------------------------------------------------------------------------------------------------------------------------------------------------------------------------------------------------------------------------------------------------------------------------------------------------------------------------------------------------------------------------------------------------------------------------------------------------------------------|---------|------|------|------|----|----|----|-----|------|------|-----|------|-----|------|--------|------|--------|------|---------|---------|---------|---------|--|
| | | 県南総合防災センター利用実績一覧表 <table border="1" data-bbox="628 224 1278 430"> <thead> <tr> <th rowspan="2">区分</th> <th colspan="2">団体利用</th> <th>個人利用</th> <th rowspan="2">人数合計</th> </tr> <tr> <th>件数</th> <th>人数</th> <th>人数</th> </tr> </thead> <tbody> <tr> <td>2年度</td> <td>145件</td> <td>679人</td> <td>30人</td> <td>709人</td> </tr> <tr> <td>元年度</td> <td>454件</td> <td>2,992人</td> <td>576人</td> <td>3,568人</td> </tr> <tr> <td>前年度比</td> <td>△ 68.1%</td> <td>△ 77.3%</td> <td>△ 94.8%</td> <td>△ 80.1%</td> </tr> </tbody> </table> ※有料利用件数144件 収入額69,050円 ※団体利用件数は、各施設の利用件数の合計とした。 | 区分 | 団体利用 | | 個人利用 | 人数合計 | 件数 | 人数 | 人数 | 2年度 | 145件 | 679人 | 30人 | 709人 | 元年度 | 454件 | 2,992人 | 576人 | 3,568人 | 前年度比 | △ 68.1% | △ 77.3% | △ 94.8% | △ 80.1% | |
| 区分 | 団体利用 | | | 個人利用 | 人数合計 | | | | | | | | | | | | | | | | | | | | | |
| | 件数 | 人数 | 人数 | | | | | | | | | | | | | | | | | | | | | | | |
| 2年度 | 145件 | 679人 | 30人 | 709人 | | | | | | | | | | | | | | | | | | | | | | |
| 元年度 | 454件 | 2,992人 | 576人 | 3,568人 | | | | | | | | | | | | | | | | | | | | | | |
| 前年度比 | △ 68.1% | △ 77.3% | △ 94.8% | △ 80.1% | | | | | | | | | | | | | | | | | | | | | | |
| 3 民生費 (決算書P17) | 71,005,018円 | 障害者支援施設 「常総ふれあいの杜」 支出額 71,005,018円 【雑入】 346,852円 【民生債】 56,100,000円 【一財】 14,558,166円 ・指定管理者による管理運営 ・空調設備更新事業 支出額 63,699,900円 【民生債】 56,100,000円 【一財】 7,599,900円 | 障害者支援施設「常総ふれあいの杜」は、住まいの場と日中活動の場を併せ持つ入所施設で、指定管理者による運営管理を行っており、常時介護を必要とする身体障害者・知的障害者の方56名(定員)が入所し、機能訓練や創作活動及び生産活動を行い、入所者の皆様が安心して快適な入所生活ができるよう努めました。短期入所利用(定員4名)では、新型コロナウイルス感染症拡大状況を鑑み、4～5月及び7月以外は利用を中止、それ以外の期間については、入所者に新型コロナウイルス感染者が出た場合の隔離部屋として確保するため、緊急性のある2名の方のみとしたことから、利用可能延べ日数672日(前年度比792日減)、延べ利用日数494日(前年度比483日減)、延べ利用件数54件(前年度比257件減)でありました。その一方で生活介護については、利用を停止してしまうと日常生活が困難になってしまう方々も多いことから、最小限の利用とすること、また利用前の体調管理等の感染症対策を徹底することで利用を継続した結果、入所利用者については延べ14,226名(1日定員56名)、通所利用者については延べ2,500名(1日定員20名)の合計延べ16,726名が利用し、自立を目的とした生活訓練を受けました。徹底した感染症対策により利用者・職員ともにコロナ感染を防ぐことができました。 なお、関係市、指定管理者及び組合と連携を図るため、隔月で障害者支援施設担当者会議を開催していましたが、新型コロナウイルス感染症の拡大状況を鑑み、5月及び7月の会議は開催せずに資料配付とし、9月以降の会議は隔月ごとに開催し入所者の状況、事業活動収支報告等を行いました。 竣工後13年経過により、空調設備の故障が増加し、部品の調達も困難な状況となっており、また、既設のビル用マルチエアコンでは、温度の個別設定ができないため、入所者の健康面を考慮し、個室は個別設定できる家庭用エアコンに更新し、共用スペースは、従来のビル用マルチエアコンで更新しました。 空調設備更新工事設計監理委託 3,960,000円 空調設備更新工事 59,739,900円 | | | | | | | | | | | | | | | | | | | | | | | |
|  |  <p>凡例 令和2年度実施 ■ビル用マルチエアコン ■家庭用ルームエアコン</p> |  <p>入居棟個室</p> |  <p>入居棟共用スペース</p> | | | | | | | | | | | | | | | | | | | | | | | |

| 款 | 決算額 | 事業概要 | 主要な施策の成果 | | | | | | | | | | | | | | | | | | | | | | | | | | | | | | |
|-------------------|------------------------|---------------------------------------------------------------------------------------------------------------------------------------------------------------------------------------------------------------------|------------------------------------------------------------------------------------------------------------------------------------------------------------------------------------------------------------------------------------------------------------------------------------------------------------------------------------------------------------------------------------------------------------------------------------------------------------------------------------------------------------------------------------------------------------------------------------------------------------------------------------------------------------------------------------------------------------------------------------------------------------------------------------------------------------------------------------------------------------------------------------------------------------------------------------------------------------------------------------------------------------------------------------------------------------------------------------------------------------------------------------------------------------------------------------|------|------------------------|------|-----------------------|------|------------------------|-----|--------------------|--------|---------------------|---------|----------------------|-------------|--------------------|-----------|------------------|-----------|------------------|-----------|------------------|---------|----|----|----|-----|---|----|-----|-----|-----|
| | | <p>・介護浴槽更新事業 支出額 6,600,000円 【民生債】 5,200,000円 【一財】 1,400,000円</p>  <p>・感染症拡大防止対策 支出額 346,852円 【雑入】 346,852円</p> | <p>設置後13年が経過し、老朽化による劣化が進行していることから、入所者へ安全で快適な入浴サービスを提供するため更新しました。 仰臥位介護浴槽購入 6,600,000円</p> <p>新型コロナウイルス感染症拡大防止対策として入所者、スタッフ用にマスクを組合により一括購入し、同額を指定管理者から雑入で収入しました。</p> <p>障害者入所状況(令和3年3月現在)</p> <table border="1"> <thead> <tr> <th>区分</th> <th>身体障害</th> <th>知的障害</th> <th>身体・知的</th> <th>計</th> </tr> </thead> <tbody> <tr> <td>常総市</td> <td>4人</td> <td>11人</td> <td>9人</td> <td>24人</td> </tr> <tr> <td>取手市</td> <td>2人</td> <td>11人</td> <td>0人</td> <td>13人</td> </tr> <tr> <td>守谷市</td> <td>1人</td> <td>6人</td> <td>2人</td> <td>9人</td> </tr> <tr> <td>つくばみらい市</td> <td>1人</td> <td>8人</td> <td>1人</td> <td>10人</td> </tr> <tr> <td>計</td> <td>8人</td> <td>36人</td> <td>12人</td> <td>56人</td> </tr> </tbody> </table> <p>※入所待機者は44名</p> | 区分 | 身体障害 | 知的障害 | 身体・知的 | 計 | 常総市 | 4人 | 11人 | 9人 | 24人 | 取手市 | 2人 | 11人 | 0人 | 13人 | 守谷市 | 1人 | 6人 | 2人 | 9人 | つくばみらい市 | 1人 | 8人 | 1人 | 10人 | 計 | 8人 | 36人 | 12人 | 56人 |
| 区分 | 身体障害 | 知的障害 | 身体・知的 | 計 | | | | | | | | | | | | | | | | | | | | | | | | | | | | | |
| 常総市 | 4人 | 11人 | 9人 | 24人 | | | | | | | | | | | | | | | | | | | | | | | | | | | | | |
| 取手市 | 2人 | 11人 | 0人 | 13人 | | | | | | | | | | | | | | | | | | | | | | | | | | | | | |
| 守谷市 | 1人 | 6人 | 2人 | 9人 | | | | | | | | | | | | | | | | | | | | | | | | | | | | | |
| つくばみらい市 | 1人 | 8人 | 1人 | 10人 | | | | | | | | | | | | | | | | | | | | | | | | | | | | | |
| 計 | 8人 | 36人 | 12人 | 56人 | | | | | | | | | | | | | | | | | | | | | | | | | | | | | |
| 4 衛生費 (決算書P17) | 1,859,576,632円 | <p>ごみ処理事業 支出額 1,857,827,632円</p>  <p>・ごみ処理施設運営事業 溶融施設 稼働日数:347日 資源化施設 稼働日数:263日 支出額 1,408,846,133円</p> | <p>関係市からの搬入ごみ71,979トン(前年度比895トン、1.3%増)を適正に処理しました。</p> <table border="1"> <tbody> <tr> <td>可燃ごみ</td> <td>54,117トン (△92トン、0.2%減)</td> </tr> <tr> <td>不燃ごみ</td> <td>9,946トン (563トン、6.0%増)</td> </tr> <tr> <td>粗大ごみ</td> <td>2,295トン (209トン、10.0%増)</td> </tr> <tr> <td>生ごみ</td> <td>993トン (19トン、2.0%増)</td> </tr> <tr> <td>資源物(缶)</td> <td>660トン (80トン、13.8%増)</td> </tr> <tr> <td>資源物(ビン)</td> <td>1,582トン (61トン、4.0%増)</td> </tr> <tr> <td>資源物(ペットボトル)</td> <td>581トン (49トン、9.2%増)</td> </tr> <tr> <td>資源物(プラ容器)</td> <td>1,734トン (0トン、同量)</td> </tr> <tr> <td>有害ごみ(乾電池)</td> <td>59トン (5トン、9.3%増)</td> </tr> <tr> <td>有害ごみ(蛍光管)</td> <td>12トン (1トン、9.1%増)</td> </tr> </tbody> </table> <p>溶融施設では69,612トン进行溶融処理し、鉄285トン、アルミ168トンを回収しました。また、可燃ごみから新聞紙等を分別し、13トン进行資源物として搬出しました。</p> <p>資源化施設では17,101トン进行処理し、鉄類382トン、鉄くず533トン、アルミガラ30トン、自転車94トン、混電線類44トン、ステンレスくず6トン、雑家電218トン、羽毛布団2トン、スチール缶類256トン、アルミ缶類312トン、無色カレット693トン、茶色カレット511トン进行資源物として搬出しました。</p> <p>また、その他色のカレット377トン、プラ容器754トン、ペットボトル419トン进行容器包装リサイクル協会を通して資源化するるとともに、タイヤ15トン、処理困難物(消火器、薬品、コンクリガラ等)4トン、乾電池59トン、蛍光管11トン进行搬出处分しました。</p> <p>委託料では、基準額と比較して主に人件費・維持管理費が増、資源物売払額が減のため、当初契約額の1,349,920,000円から58,926,133円増額となりました。</p> | 可燃ごみ | 54,117トン (△92トン、0.2%減) | 不燃ごみ | 9,946トン (563トン、6.0%増) | 粗大ごみ | 2,295トン (209トン、10.0%増) | 生ごみ | 993トン (19トン、2.0%増) | 資源物(缶) | 660トン (80トン、13.8%増) | 資源物(ビン) | 1,582トン (61トン、4.0%増) | 資源物(ペットボトル) | 581トン (49トン、9.2%増) | 資源物(プラ容器) | 1,734トン (0トン、同量) | 有害ごみ(乾電池) | 59トン (5トン、9.3%増) | 有害ごみ(蛍光管) | 12トン (1トン、9.1%増) | | | | | | | | | | |
| 可燃ごみ | 54,117トン (△92トン、0.2%減) | | | | | | | | | | | | | | | | | | | | | | | | | | | | | | | | |
| 不燃ごみ | 9,946トン (563トン、6.0%増) | | | | | | | | | | | | | | | | | | | | | | | | | | | | | | | | |
| 粗大ごみ | 2,295トン (209トン、10.0%増) | | | | | | | | | | | | | | | | | | | | | | | | | | | | | | | | |
| 生ごみ | 993トン (19トン、2.0%増) | | | | | | | | | | | | | | | | | | | | | | | | | | | | | | | | |
| 資源物(缶) | 660トン (80トン、13.8%増) | | | | | | | | | | | | | | | | | | | | | | | | | | | | | | | | |
| 資源物(ビン) | 1,582トン (61トン、4.0%増) | | | | | | | | | | | | | | | | | | | | | | | | | | | | | | | | |
| 資源物(ペットボトル) | 581トン (49トン、9.2%増) | | | | | | | | | | | | | | | | | | | | | | | | | | | | | | | | |
| 資源物(プラ容器) | 1,734トン (0トン、同量) | | | | | | | | | | | | | | | | | | | | | | | | | | | | | | | | |
| 有害ごみ(乾電池) | 59トン (5トン、9.3%増) | | | | | | | | | | | | | | | | | | | | | | | | | | | | | | | | |
| 有害ごみ(蛍光管) | 12トン (1トン、9.1%増) | | | | | | | | | | | | | | | | | | | | | | | | | | | | | | | | |


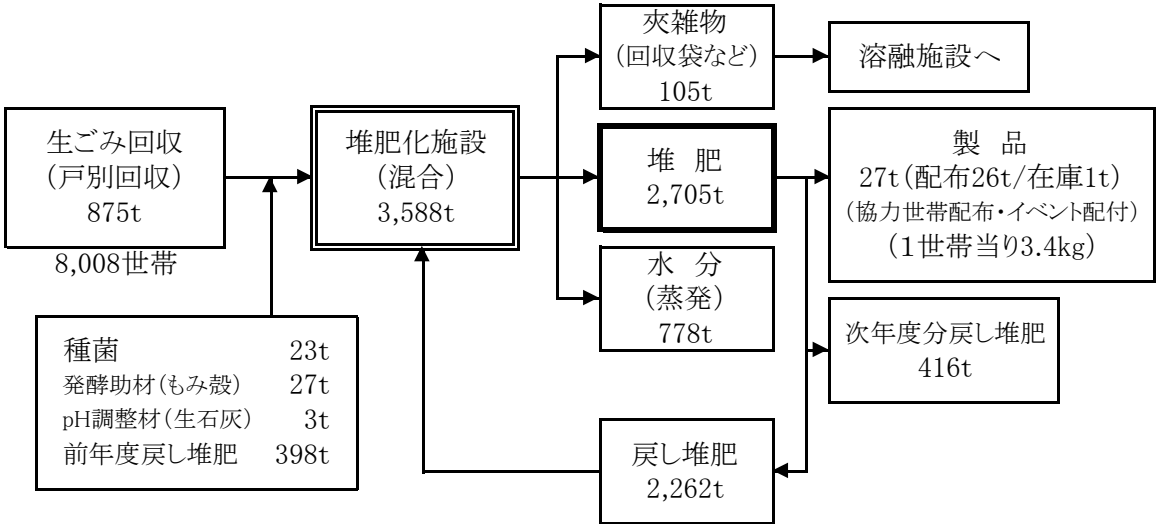

| 款 | 決算額 | 事業概要 | 主要な施策の成果 |
|---|-----|------|----------|
|---|-----|------|----------|



市別ごみ搬入量一覧表

(単位:トン・%)

| 区分 | 可燃ごみ | 不燃ごみ | 粗大ごみ | 生ごみ | 資源物 | | | | 有害ごみ | | 合計 | 前年度比 |
|---------|--------|-------|-------|-----|------|-------|-----|-------|------|-----|--------|------|
| | | | | | 缶 | ビン | ペット | プラ容器 | 乾電池 | 蛍光管 | | |
| 常総市 | 7,923 | 1,513 | 292 | 49 | 60 | 230 | 89 | 278 | 7 | 2 | 10,443 | 1.2 |
| 取手市 | 22,751 | 3,866 | 923 | 212 | 285 | 642 | 241 | 784 | 27 | 5 | 29,736 | 0.2 |
| 守谷市 | 13,772 | 2,544 | 665 | 537 | 188 | 415 | 137 | 395 | 14 | 2 | 18,669 | 1.8 |
| つくばみらい市 | 9,671 | 2,023 | 415 | 195 | 127 | 295 | 114 | 277 | 11 | 3 | 13,131 | 2.9 |
| 合計 | 54,117 | 9,946 | 2,295 | 993 | 660 | 1,582 | 581 | 1,734 | 59 | 12 | 71,979 | 1.3 |
| 元年度実績 | 54,209 | 9,383 | 2,086 | 974 | 580 | 1,521 | 532 | 1,734 | 54 | 11 | 71,084 | |
| 前年度比 | △0.2 | 6.0 | 10.0 | 2.0 | 13.8 | 4.0 | 9.2 | 0.0 | 9.3 | 9.1 | 1.3 | |

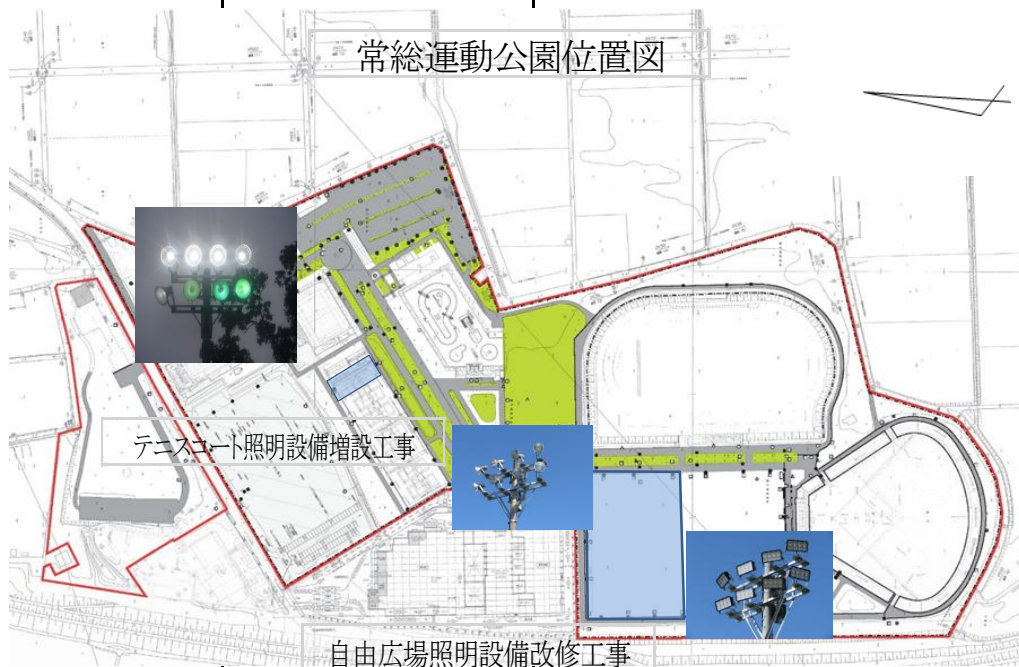
| 款 | 決算額 | 事業概要 | 主要な施策の成果 | | | | | | | | | | | | | | | | | | |
|-----------|-----|------------------------------------------------------------------------------------------------------------------------------------------------|----------------------------------------------------------------------------------------------------------------------------------------------------------------------------------------------------------------------------------------------------------------------------------------------------------------------------------------------------------------------------------------------------------------------------------------------------------------------------------------------------------------------------------------------------------------------------------------------------------------------------------------------------------------------------------------------------------------------------------|---------|-------|-----|-----|---------|---|--------|----|----|-----|-----|-----|-----------|-----|-----|-------|-------|-------|
| | | <p>・食品リサイクル堆肥化事業 守谷事業所 稼働日数:258日 支出額 85,747,200円</p>  | <p>食品リサイクル堆肥化施設(守谷事業所)において、運転管理業務として85,747,200円を支出し、875トン(前年度比18トン増)の生ごみを選別し、夾雑物105トンを溶融処理、種菌23トン、発酵助材27トン、PH調整材3トン、前年度戻し堆肥398トン、戻し堆肥2,262トンを加えて発酵させ、製品として27トンの堆肥、次年度への繰越戻材を416トンを製造しました。</p> <p>令和2年度生ごみ回収実績フロー(守谷事業所)</p>  <p>令和2年度生ごみ回収実績(守谷事業所)</p> <table border="1" data-bbox="392 1308 1278 1447"> <thead> <tr> <th>区分</th> <th>常総市</th> <th>取手市</th> <th>守谷市</th> <th>つくばみらい市</th> <th>計</th> </tr> </thead> <tbody> <tr> <td>回収量(t)</td> <td>49</td> <td>94</td> <td>537</td> <td>195</td> <td>875</td> </tr> <tr> <td>協力世帯数(世帯)</td> <td>374</td> <td>879</td> <td>5,120</td> <td>1,635</td> <td>8,008</td> </tr> </tbody> </table> | 区分 | 常総市 | 取手市 | 守谷市 | つくばみらい市 | 計 | 回収量(t) | 49 | 94 | 537 | 195 | 875 | 協力世帯数(世帯) | 374 | 879 | 5,120 | 1,635 | 8,008 |
| 区分 | 常総市 | 取手市 | 守谷市 | つくばみらい市 | 計 | | | | | | | | | | | | | | | | |
| 回収量(t) | 49 | 94 | 537 | 195 | 875 | | | | | | | | | | | | | | | | |
| 協力世帯数(世帯) | 374 | 879 | 5,120 | 1,635 | 8,008 | | | | | | | | | | | | | | | | |
| | | <p>取手事業所 稼働日数:257日 支出額 20,328,000円</p>  | <p>食品リサイクル堆肥化施設(取手事業所)において、運転管理業務として20,328,000円を支出し、118トン(前年度比1トン増)の生ごみを選別し、夾雑物2トンを溶融処理、前年度繰越戻材19トンと、EM活性液2トン、発酵助材11トン、EMぼかし14トン、戻材121トンを加えて発酵させ、次年度繰越戻材19トン、協力世帯配布用に2トンを製造しました。</p> | | | | | | | | | | | | | | | | | | |


| 款 | 決算額 | 事業概要 | 主要な施策の成果 |
|---|-----|------------------------------------------------------------------------------------------------------------------------------------------------------------------------------------------------------------------------------------------------------------------------------------------------------------------------------------------------------------------------------------------------------------------------------------------------------------------------------------------------------------------|-------------------------------------------------------------------------------------------------------------------------------------------------------------------------------------------------------------------------------------------------------------------------------------------------------------------------------------------------------------------------------------------------------------------------------------------------------------------------------------------------------------------------------------------------------------------------------------------------------------------------------------------------------------------------------------------------------------------------------------------------------------------------------------------------------------------------------------------------------------------------------------------------------------------------------------------------------------------------------------------------------------------------------------------------------------------------------------------------------------------------------------------------------------------------------------------|
| | | <p style="text-align: center;">令和2年度生ごみ回収実績フロー(取手事業所)</p> <pre> graph TD A["生ごみ回収 (集積所回収) 118t 2,029世帯"] --> B["堆肥化施設 (EM) 285t"] C["EM活性液 2t 発酵助材(もみ殻) 11t EMぼかし 14t 前年度戻し堆肥 19t"] --> B B --> D["夾雑物 2t"] B --> E["堆肥 142t"] B --> F["水分 (蒸発) 141t"] E --> G["製品 2t (協力世帯配布・イベント配付) (1世帯当り0.9kg)"] E --> H["次年度分戻し堆肥 19t"] I["戻し堆肥 121t"] --> B D --> J["熔融施設へ"] </pre> | <p>・熔融スラグ等最終処分 支出額 177,889,515円</p> <p>・廃乾電池搬出処理処分 支出額 4,136,704円</p> <p>・廃蛍光管搬出処理処分 支出額 1,799,160円</p> <p>・再商品化委託 (その他色ガラス) 支出額 568,514円 (プラスチック容器包装) 支出額 406,620円</p> <p>・分析委託 支出額 6,294,695円</p> <p>・施設見学者案内</p> <p>・常総環境センター検討委員会及び実行委員</p> <p>・敦賀市民間最終処分場 抜本対策事業費用負担 支出額 15,959,000円</p> <p>熔融スラグ等の処分は自区内処理が原則ですが、圏域内に最終処分場がないため、令和2年度も前年度同様に4箇所、スラグ3,627トン、飛灰処理物2,468トン、熔融不適物432トンを処分しました。</p> <p>廃乾電池等の有害ごみを59トン搬出処分しました。</p> <p>廃蛍光管の有害ごみを11トン搬出処分しました。</p> <p>その他色ガラスの再商品化委託として搬出した377トンの10%負担となる再商品化費用を支出しました。</p> <p>プラスチック製容器包装再商品化委託として搬出した754トンの1%負担となる再商品化費用を支出しました。なお、ペットボトルは419トン搬出しました。</p> <p>環境センターから排出される排ガス及びダイオキシン類、生ごみ堆肥化の臭気及び製造した堆肥、熔融スラグ、飛灰処理物、熔融不適物について分析をしました。</p> <p>周辺公害分析 5,225,000円 堆肥分析 506,000円 食品リサイクル堆肥化施設臭気測定 106,700円 最終処分物溶出試験 151,800円 熔融スラグ品質試験 193,820円 水銀分析委託(排ガス、廃棄物中) 111,375円</p> <p>圏域内小学校4年生や中学生による社会科及び総合学習導入の一環としての校外学習と、一般希望者による施設見学は、新型コロナウイルス感染症対策によりつくばみらい市小学校3校のみとなり、人数は190人でした。その他、食品リサイクル堆肥化施設守谷事業所において民間研究所の職員1名の見学を行いごみ処理施設の状況及びごみ問題に対する意識の高揚を図りました。</p> <p>検討委員会及びふれあいデー実行委員会は、新型コロナウイルス感染症対策のため中止となりました。</p> <p>福井県敦賀市が行った民間最終処分場抜本対策事業に係る組合分の事務管理費用を負担しました。</p> |

| 款 | 決算額 | 事業概要 | 主要な施策の成果 | | | | | | | | | | | | | | | | | | | | |
|---------------------------|---------------------|------------------------------------------------------------------------------------------------------------------------------------------------------------------------|-------------------------------------------------------------------------------------------------------------------------------------------------------------------------------------------------------------------------------------------------------------------------------------------------------------------------------------------------------------------------------------------------------------------------------------------------------------------------------------------------------------------------------------------------------------------------------------------------------------------------------------------------------------------------------------------------------------------------------------------------------------------------------------------------------------------------------------------------------------------------------------------------------------------------------------------|--------|--|------|------------|---------|------------|--------|------------|---------|------------|------|----------|-------|----------|------|----------|----------|----------|----|---------|
| | | <p>・常総環境センター長期包括運営管理発注支援業務委託(2年次) 支出額 4,510,000円</p> <p>放射能対策事業 支出額 1,749,000円</p> <p>・放射能分析委託 支出額 1,628,000円 【国 補】 1,188,000円 【一 財】 440,000円</p> | <p>令和3年度からのごみ処理施設第3期の運営管理委託について、これまでの運営管理委託を検証するとともに他団体の状況を調査し、最適な入札・契約方式、参加資格要件を調査、選考方法の提案、これらを踏まえた要求水準書案の作成、契約書案の作成、業者見積査定による発注支援業務を令和元年度・2年度で実施するもので、2年次は、入札・契約に向けた要求水準書、契約書(案)の作成、見積査定を実施しました。</p> <p>東日本大震災に伴う福島第一原子力発電所の事故により、ごみ焼却施設の焼却飛灰に高濃度の放射性物質が検出され、8,000ベクレルを超えるものは、国の管理下の指定廃棄物となったことから、最終処分場に埋め立てすることができなくなり、常総環境センターでは指定廃棄物611トンの一時保管を継続しました。</p> <p>放射性物質による環境汚染への対処に関する特別措置法の規定による濃度測定で、排ガス、排水、熔融スラグ、飛灰処理物、熔融不適物、大野川河川水の測定を実施し、費用の内、大野川河川水及び排水の測定費用を除く1,188,000円については、国庫補助金の交付を受けました。</p> | | | | | | | | | | | | | | | | | | | | |
| <p>5 土木費 (決算書P23)</p> | <p>297,778,183円</p> | <p>運動公園管理 ・開場日数:251日 室内温水プール:245日 屋外プール:49日 新型コロナウイルスの影響による臨時休園:65日</p> <p>・常総運動公園運営管理委託料 支出額 129,354,289円</p> <p>・点検整備委託料 支出額 17,411,746円</p> | <p>施設利用者が安心且つ安全に利用できるよう、施設の修繕、園内の除草・清掃に努めました。</p> <p>新型コロナウイルス感染症対策により、年度当初及び令和3年1月から2月の一部期間において、計65日を臨時休園としたため、令和2年度の総利用者数は123,962人、前年度より73,141人減(37.1%減)となりました。なお、公園の再開後は、感染症予防の注意喚起を定期的に園内放送するとともに、屋内施設では、手指消毒・換気の徹底、共用スペースでの長時間滞在の禁止等、利用者にも協力を求めながら、安全な管理運営に努めました。</p> <p>常総運動公園運営管理業務は、令和2年度から令和3年度までの2箇年の委託契約で、温水プール及び屋外プールの管理運営、体育館等各施設の受付・案内サービス、給水設備点検整備、温水プールろ過装置点検整備、屋外プール機械設備点検整備、園内清掃、排水溝清掃を実施しました。</p> <table border="0" data-bbox="810 1792 1476 2114"> <tr> <td>点検整備委託</td> <td></td> </tr> <tr> <td>空調設備</td> <td>5,241,346円</td> </tr> <tr> <td>受変電発電設備</td> <td>5,060,000円</td> </tr> <tr> <td>自動制御装置</td> <td>3,124,000円</td> </tr> <tr> <td>第一種圧力容器</td> <td>2,528,900円</td> </tr> <tr> <td>消防設備</td> <td>578,600円</td> </tr> <tr> <td>人工芝整備</td> <td>429,000円</td> </tr> <tr> <td>熱交換器</td> <td>198,000円</td> </tr> <tr> <td>マンホールポンプ</td> <td>165,000円</td> </tr> <tr> <td>遊具</td> <td>86,900円</td> </tr> </table> | 点検整備委託 | | 空調設備 | 5,241,346円 | 受変電発電設備 | 5,060,000円 | 自動制御装置 | 3,124,000円 | 第一種圧力容器 | 2,528,900円 | 消防設備 | 578,600円 | 人工芝整備 | 429,000円 | 熱交換器 | 198,000円 | マンホールポンプ | 165,000円 | 遊具 | 86,900円 |
| 点検整備委託 | | | | | | | | | | | | | | | | | | | | | | | |
| 空調設備 | 5,241,346円 | | | | | | | | | | | | | | | | | | | | | | |
| 受変電発電設備 | 5,060,000円 | | | | | | | | | | | | | | | | | | | | | | |
| 自動制御装置 | 3,124,000円 | | | | | | | | | | | | | | | | | | | | | | |
| 第一種圧力容器 | 2,528,900円 | | | | | | | | | | | | | | | | | | | | | | |
| 消防設備 | 578,600円 | | | | | | | | | | | | | | | | | | | | | | |
| 人工芝整備 | 429,000円 | | | | | | | | | | | | | | | | | | | | | | |
| 熱交換器 | 198,000円 | | | | | | | | | | | | | | | | | | | | | | |
| マンホールポンプ | 165,000円 | | | | | | | | | | | | | | | | | | | | | | |
| 遊具 | 86,900円 | | | | | | | | | | | | | | | | | | | | | | |



| 款 | 決算額 | 事業概要 | 主要な施策の成果 | | | | | | | | | | | | | | | | | | | | | | |
|------------------------|------------|---------------------------------------------------------------------------------------------------------------------------------------------------|-------------------------------------------------------------------------------------------------------------------------------------------------------------------------------------------------------------------------------------------------------------------------------------------------------------------------------------------------------------------------------------------------------------------------------------------------------------------------------------------------------------------------------------------------------------------------------------------------------------------------------------------------------------------------------|--------|------------|---------------|----------|---------------|----------|----------------|----------|---------------------|----------|------------------------|----------|---------------|----------|-------------------|----------|-----------------|----------|--------|------------|----------|---------|
| | | <ul style="list-style-type: none"> 修繕料 支出額 6,985,770円 施設修繕 6,952,770円 備品修繕 33,000円 | <p>経年により老朽化した各施設の修繕を行い、利用者の安全とサービス向上を図りました。</p> <table border="0"> <tr> <td>照明設備修繕</td> <td>1,540,000円</td> </tr> <tr> <td>温水プール更衣室前天井修繕</td> <td>825,000円</td> </tr> <tr> <td>スポーツセンター誘導灯修繕</td> <td>627,000円</td> </tr> <tr> <td>屋外プール洗眼台給水管等修繕</td> <td>500,500円</td> </tr> <tr> <td>温水プール受付事務室防火シャッター修繕</td> <td>381,700円</td> </tr> <tr> <td>車庫兼倉庫及びフィールドハウスシャッター修繕</td> <td>357,500円</td> </tr> <tr> <td>自由広場水飲み場給水管修繕</td> <td>319,000円</td> </tr> <tr> <td>井水設備受水槽マンホール蓋取替修繕</td> <td>319,000円</td> </tr> <tr> <td>屋外プール強制シャワー配管修繕</td> <td>286,000円</td> </tr> <tr> <td>その他16件</td> <td>1,797,070円</td> </tr> <tr> <td>卓球台天井板修繕</td> <td>33,000円</td> </tr> </table> | 照明設備修繕 | 1,540,000円 | 温水プール更衣室前天井修繕 | 825,000円 | スポーツセンター誘導灯修繕 | 627,000円 | 屋外プール洗眼台給水管等修繕 | 500,500円 | 温水プール受付事務室防火シャッター修繕 | 381,700円 | 車庫兼倉庫及びフィールドハウスシャッター修繕 | 357,500円 | 自由広場水飲み場給水管修繕 | 319,000円 | 井水設備受水槽マンホール蓋取替修繕 | 319,000円 | 屋外プール強制シャワー配管修繕 | 286,000円 | その他16件 | 1,797,070円 | 卓球台天井板修繕 | 33,000円 |
| 照明設備修繕 | 1,540,000円 | | | | | | | | | | | | | | | | | | | | | | | | |
| 温水プール更衣室前天井修繕 | 825,000円 | | | | | | | | | | | | | | | | | | | | | | | | |
| スポーツセンター誘導灯修繕 | 627,000円 | | | | | | | | | | | | | | | | | | | | | | | | |
| 屋外プール洗眼台給水管等修繕 | 500,500円 | | | | | | | | | | | | | | | | | | | | | | | | |
| 温水プール受付事務室防火シャッター修繕 | 381,700円 | | | | | | | | | | | | | | | | | | | | | | | | |
| 車庫兼倉庫及びフィールドハウスシャッター修繕 | 357,500円 | | | | | | | | | | | | | | | | | | | | | | | | |
| 自由広場水飲み場給水管修繕 | 319,000円 | | | | | | | | | | | | | | | | | | | | | | | | |
| 井水設備受水槽マンホール蓋取替修繕 | 319,000円 | | | | | | | | | | | | | | | | | | | | | | | | |
| 屋外プール強制シャワー配管修繕 | 286,000円 | | | | | | | | | | | | | | | | | | | | | | | | |
| その他16件 | 1,797,070円 | | | | | | | | | | | | | | | | | | | | | | | | |
| 卓球台天井板修繕 | 33,000円 | | | | | | | | | | | | | | | | | | | | | | | | |
| | | <ul style="list-style-type: none"> 各種大会運営 | <p>新型コロナウイルス感染症の拡大状況を鑑み、5月に開催を予定していた高等学校硬式野球大会、及び8月に開催を予定していた中学校球技大会(野球の部)は中止としました。ただし、感染症の拡大状況が減少傾向であった11月の中学校球技大会サッカーの部及びソフトテニスの部は、感染症対策を徹底することで開催し、合わせて623人(延べ人数)の参加があり、地域スポーツの振興と交流を図りました。</p> | | | | | | | | | | | | | | | | | | | | | | |
| | | <ul style="list-style-type: none"> 自由広場照明設備改修工事 支出額 27,830,000円 【助成金】 7,571,000円 【土木債】 14,200,000円 【一財】 6,059,000円 | <p>自由広場のナイター設備は、平均30ルクスで照度が不足しており、利用環境を向上するため、利用率の高いフットサルコートラインがある1面を平均130ルクスに改修しました。</p> | | | | | | | | | | | | | | | | | | | | | | |
| | | <ul style="list-style-type: none"> テニスコート照明設備増設工事 支出額 3,905,000円 | <p>一部コートの照度が不足しているため、利用環境の改善を目的に、照明塔2基について、1基当たり照明4灯増設し8灯にしました。</p> | | | | | | | | | | | | | | | | | | | | | | |



| 款 | 決算額 | 事業概要 | 主要な施策の成果 |
|---|-----|-------------------------------------------------------------------------------------------------------------------------------------|------------------------------------------------------------------------------------------------------------------------------------------------------------------------------------------------------------------------------------------------------------------------------------------------------------------------------------------|
| | | ・スポーツセンター室内温水プール改修事業 支出額 16,390,000円 【補助金】 5,000,000円 【土木債】 9,200,000円 【一財】 2,190,000円 ・備品整備事業 支出額 1,706,584円 | 長寿命化計画に基づき、健全度が低く緊急度の高い施設・需要の高い施設を優先に改修することとし、プール棟の全体的な劣化調査の結果を踏まえ、利用者の安全、設備の安定的な稼働を最優先し、屋根部の雨漏り、プール缶体の塗装、固定金具や配管交換、照明設備のLED化等基幹部分を中心に改修するため実施計画を行いました。 スポーツセンター室内温水プール改修工事 実施設計委託 16,390,000円 利用者の利便性向上を図るため、運動用備品を整備しました。 トランポリン 1,067,000円 卓球台(2台) 247,500円 サッカーゴールネット他3件 207,460円 非接触式体温計 他 庁用器具4件 184,624円 |
| | |  トランポリン | |

大会等一覧表 (単位:人)

| 大会名 | 実施日 | 参加人数 |
|-----------------------|------------------------------------------------------------------|------|
| 第40回常総広域圏高等学校硬式野球大会 | 新型コロナウイルス感染症拡大防止のため中止 | - |
| 第43回常総広域圏中学校対抗球技大会 | サッカーの部(11/7・8) ソフトテニスの部(11/21) 野球の部(新型コロナウイルス感染症拡大防止のため中止) | 623 |
| 合計(大会参加者は市別利用者数に含まれる) | | 623 |

市別利用者数 (単位:人)

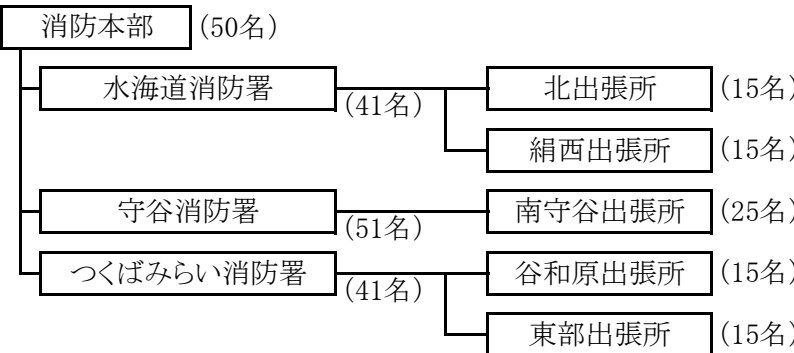
| 区分 | 野球場 | テニスコート | 陸上競技場 | 自由広場 | 体育館 | その他 | 合計 |
|---------|--------|--------|-------|--------|--------|--------|---------|
| 常総市 | 291 | 785 | 436 | 1,593 | 1,417 | 388 | 4,910 |
| 取手市 | 713 | 2,724 | 905 | 2,354 | 2,189 | 549 | 9,434 |
| 守谷市 | 743 | 11,234 | 1,418 | 5,885 | 15,734 | 3,860 | 38,874 |
| つくばみらい市 | 249 | 1,793 | 549 | 1,936 | 2,250 | 801 | 7,578 |
| 圏域外 | 839 | 1,102 | 877 | 3,650 | 1,200 | 707 | 8,375 |
| 合計 | 2,835 | 17,638 | 4,185 | 15,418 | 22,790 | 6,305 | 69,171 |
| 元年度実績 | 6,600 | 21,976 | 4,159 | 32,335 | 39,891 | 9,007 | 113,968 |
| 前年度比 | △ 57.0 | △ 19.7 | 0.6 | △ 52.3 | △ 42.9 | △ 30.0 | △ 39.3 |

※その他とは、多目的広場・ゲートボール場・会議室の申請利用者である。

室内温水プール利用者数 (単位:人)

| 区分 | 一般 | 小中学生 | 未就学児(幼児含む) | 減免 | 合計 |
|-------|--------|--------|------------|--------|--------|
| 利用者数 | 34,219 | 5,228 | 1,759 | 4,412 | 45,618 |
| 元年度実績 | 42,624 | 10,759 | 499 | 14,936 | 68,818 |
| 前年度比 | △ 19.7 | △ 51.4 | 252.5 | △ 70.5 | △ 33.7 |

※元年度実績のうち未就学児(幼児含む)については、3歳以下(幼児)の人数、小中学生については4歳以上中学生以下の人数。

| 款 | 決算額 | 事業概要 | 主要な施策の成果 | | | | | | | | | | | | | | | | | | | | | | | | |
|-------------------|----------------|----------------------------------------------------------------------------------------------------------------------------------------------------------------------------------------------------------------------------------------------------------------------------------------------------------------------------------------------------------------------------------------------------------------------------------------------------------------------|------------------------------------------------------------------------------------------------------------------------------------------------------------------------------------------------------------------------------------------------------------------------------------------------------------------------------------------------------------------------------------------------------------------------------------------------------------------------------------------------------------------------------------------------------------------------------|--------|--------|---------|----|-------|------|-------|-------|---------|-----|-------|-------|---------|-------|-------|-----|--------|------|--------|--------|-------|--------|--------|--|
| | | 屋外プール利用者数 (単位:人) | | | | | | | | | | | | | | | | | | | | | | | | | |
| | | <table border="1"> <thead> <tr> <th>区 分</th> <th>一般</th> <th>中学生以下</th> <th>未就学児</th> <th>減免</th> <th>合計</th> </tr> </thead> <tbody> <tr> <td>利用者数</td> <td>3,442</td> <td>3,891</td> <td>1,623</td> <td>217</td> <td>9,173</td> </tr> <tr> <td>元年度実績</td> <td>4,942</td> <td>7,312</td> <td>1,646</td> <td>417</td> <td>14,317</td> </tr> <tr> <td>前年度比</td> <td>△ 30.4</td> <td>△ 46.8</td> <td>△ 1.4</td> <td>△ 48.0</td> <td>△ 35.9</td> </tr> </tbody> </table> | 区 分 | 一般 | 中学生以下 | 未就学児 | 減免 | 合計 | 利用者数 | 3,442 | 3,891 | 1,623 | 217 | 9,173 | 元年度実績 | 4,942 | 7,312 | 1,646 | 417 | 14,317 | 前年度比 | △ 30.4 | △ 46.8 | △ 1.4 | △ 48.0 | △ 35.9 | |
| 区 分 | 一般 | 中学生以下 | 未就学児 | 減免 | 合計 | | | | | | | | | | | | | | | | | | | | | | |
| 利用者数 | 3,442 | 3,891 | 1,623 | 217 | 9,173 | | | | | | | | | | | | | | | | | | | | | | |
| 元年度実績 | 4,942 | 7,312 | 1,646 | 417 | 14,317 | | | | | | | | | | | | | | | | | | | | | | |
| 前年度比 | △ 30.4 | △ 46.8 | △ 1.4 | △ 48.0 | △ 35.9 | | | | | | | | | | | | | | | | | | | | | | |
| 6 消防費 (決算書P27) | 2,835,531,454円 | 消防・救急・救助業務 消防総務費 支出額 2,343,406,852円 消防職員268名 人件費 支出額 2,163,087,383円 | <p>新型コロナウイルス拡大の影響により行事等が中止となる期間がありましたが、住民の生命・身体・財産を守るため、火災水災等の災害防除や大型店舗、老人福祉施設、危険物施設に対する査察、検査等の予防業務、さらに病院、学校等での避難訓練、一般住民や事業所等を対象とした救命講習会などの業務を実施しました。また、職員に対し、寝具類の個人対応、空気清浄機の購入等、迅速に新型コロナウイルス罹患対策を実施しました。</p> <p>救急業務においては、新型コロナウイルス拡大に伴う緊急事態宣言等により、全国的に自粛期間が続いた影響で救急需要が減少しましたが、より高度な救急業務に対応するため、救急救命士の養成、さらに職員の病院研修を実施させ、組織内の救急業務の質の向上に努めました。</p> <p>学校入校においても、新型コロナウイルス拡大の影響により中止となる課程がありましたが、消防に関する高度の知識及び技術を総合的に習得できる幹部課程への入校、さらには査察業務全般をマネジメントするために必要な知識及び能力を修得させるため査察業務マネジメントコース入校等、職員のスキルアップを図りました。</p> <p>消防費の主たる経費は、職員268名の人件費2,163,087,383円で消防費全体の76.3%を占めました。</p> | | | | | | | | | | | | | | | | | | | | | | | | |
| | | 消防組織図  | 階級別職員数 <table border="1"> <thead> <tr> <th>職 名</th> <th>人数</th> </tr> </thead> <tbody> <tr><td>消 防 正 監</td><td>1</td></tr> <tr><td>消 防 監</td><td>4</td></tr> <tr><td>消防司令長</td><td>13</td></tr> <tr><td>消 防 司 令</td><td>52</td></tr> <tr><td>消防司令補</td><td>56</td></tr> <tr><td>消 防 士 長</td><td>50</td></tr> <tr><td>消防副士長</td><td>34</td></tr> <tr><td>消 防 士</td><td>58</td></tr> <tr><td>合 計</td><td>268</td></tr> </tbody> </table> | 職 名 | 人数 | 消 防 正 監 | 1 | 消 防 監 | 4 | 消防司令長 | 13 | 消 防 司 令 | 52 | 消防司令補 | 56 | 消 防 士 長 | 50 | 消防副士長 | 34 | 消 防 士 | 58 | 合 計 | 268 | | | | |
| 職 名 | 人数 | | | | | | | | | | | | | | | | | | | | | | | | | | |
| 消 防 正 監 | 1 | | | | | | | | | | | | | | | | | | | | | | | | | | |
| 消 防 監 | 4 | | | | | | | | | | | | | | | | | | | | | | | | | | |
| 消防司令長 | 13 | | | | | | | | | | | | | | | | | | | | | | | | | | |
| 消 防 司 令 | 52 | | | | | | | | | | | | | | | | | | | | | | | | | | |
| 消防司令補 | 56 | | | | | | | | | | | | | | | | | | | | | | | | | | |
| 消 防 士 長 | 50 | | | | | | | | | | | | | | | | | | | | | | | | | | |
| 消防副士長 | 34 | | | | | | | | | | | | | | | | | | | | | | | | | | |
| 消 防 士 | 58 | | | | | | | | | | | | | | | | | | | | | | | | | | |
| 合 計 | 268 | | | | | | | | | | | | | | | | | | | | | | | | | | |
| | | 職員採用 【警防業務】 ・火災状況 ・救急活動状況 | <p>消防職員12名を採用し、適正な消防組織体制の維持に努めましたが、1名が6月付で退職しました。</p> <p>火災出動が61件で、前年度より3件減少しました。火災種別では、建物火災が全体の42.6%を占めています。</p> <p>救急業務で5,405件出動し、前年度比で608件減少しました。救急種別では、急病が全体の65.7%を占めています。</p> | | | | | | | | | | | | | | | | | | | | | | | | |

| 款 | 決算額 | 事業概要 | 主要な施策の成果 | | | | | | | | | | |
|-------------------------|--------|---------------------------------------------------------------------------------------------------------------------------------------------------------------------------------------------------------|------------------------------------------------------------------------------------------------------------------------------------------------------------------------------------------------------------------------------------------------------------------------------------------------------------------------------------------------------------------------------------------------------------------------------------------------------------------------------------------------------------------------------------------------------------------------------------------------------------------------------------------------------------------------------------------------------------------------------------------------------------------------------------------------------------------------------------------------------------------------------------------------------------------------------------------------------------------------------------------------------------------------------------------------------------------------------------------------------------------------------------------------------------------------------------------------------------------------------------------------------------------------------------------------------------------------------------------------------------------------|------------|--------|------------|--------|---------------------|------|-------------------------|-----|------------------------|-----|
| | | <ul style="list-style-type: none"> ・救助活動状況 ・救命講習会 【予防業務】 ・予防査察 ・消防用設備設置 ・危険物施設許認可事務 ・消防訓練等 ・防火管理者資格取得講習会 ・火災予防広報 | <p>救助業務は119件出動し、前年比で24件減少しました。救助種別では交通事故が全体の31.1%を占めています。</p> <p>心肺蘇生法・AEDの取扱いなどの応急手当法の普及啓発のため、新型コロナウイルス拡大の影響により中止となる期間がありましたが、普通救命講習会を29回実施し、総受講者数は134名、上級救命講習会については、中止となりました。</p> <p>火災予防を図るため防火対象物・危険物施設への立入検査を行い、新型コロナウイルス拡大の影響により中止となる時期がありましたが、不備欠陥事項の是正及び防火管理体制の指導を行いました。</p> <table border="0" style="width: 100%;"> <tr> <td style="padding-right: 20px;">検査実施防火対象物数</td> <td>858事業所</td> </tr> <tr> <td>検査実施危険物施設数</td> <td>189事業所</td> </tr> </table> <p>各種消防用設備等の設置指導及び完成検査を行いました。</p> <table border="0" style="width: 100%;"> <tr> <td style="padding-right: 20px;">消防用設備完成検査済証 交付件数</td> <td style="text-align: right;">438件</td> </tr> </table> <p>危険物施設の設置及び変更許可申請施設について許可及び完成検査を実施しました。</p> <table border="0" style="width: 100%;"> <tr> <td style="padding-right: 20px;">設置許可件数 (設置15件・変更53件)</td> <td style="text-align: right;">68件</td> </tr> <tr> <td>完成検査数 (設置16件・変更44件)</td> <td style="text-align: right;">60件</td> </tr> </table> <p>各事業所及び幼少年防火クラブによる消防法に基づく消防訓練等が延べ25,217人が参加して581回実施され、提出された報告書により適正に訓練が実施されていることを確認しました。実施された消防訓練のうち幼少年防火クラブ等の訓練136回については、消防職員が立会い、防火・防災意識の高揚を図り、火災・災害時の対処法の周知に努めました。</p> <p>消防法第8条に定める防火対象物の関係者に対して甲種防火管理業務講習会を2回行い133人が受講し、また、再講習を17名が受講し管理業務の徹底を図りました。</p> <p>春秋の火災予防週間に合わせた各種広報活動や各市で実施される文化祭行事及び防火フェスティバル等は、新型コロナウイルス拡大の影響により軒並み中止となる状況の中、小学5年生を対象とした火災予防ポスター募集を実施し、火災予防意識向上に努めました。</p> | 検査実施防火対象物数 | 858事業所 | 検査実施危険物施設数 | 189事業所 | 消防用設備完成検査済証 交付件数 | 438件 | 設置許可件数 (設置15件・変更53件) | 68件 | 完成検査数 (設置16件・変更44件) | 60件 |
| 検査実施防火対象物数 | 858事業所 | | | | | | | | | | | | |
| 検査実施危険物施設数 | 189事業所 | | | | | | | | | | | | |
| 消防用設備完成検査済証 交付件数 | 438件 | | | | | | | | | | | | |
| 設置許可件数 (設置15件・変更53件) | 68件 | | | | | | | | | | | | |
| 完成検査数 (設置16件・変更44件) | 60件 | | | | | | | | | | | | |



| 款 | 決算額 | 事業概要 | 主要な施策の成果 | | | | | | |
|---------|-------------|--------------------------------------------------------------------------------------------------------------------------------------------------------------------------------------------------------------------------|-----------------------------------------------------------------------------------------------------------------------------------------------------------------------------------------------------------------------------------------------------------------------------------------------------------------------------------------------------------------------------------------------------------------------------------------------------------------------------------------------------------------------------------------------------------------------------------------------------------------------------------------------------------------------------------------------------------------------------------------|-----|------------|-----|-------------|---------|-------------|
| | | <p>・消防署見学</p> <p>【総務業務】</p> <p>・消防学校等入校 支出額 7,495,410円</p> <p>・普通教育 支出額 364,804円</p> <p>・いばらき消防指令センター負担金 支出額 31,626,000円</p> | <p>小学生を中心とした社会見学の一環として、消防署見学・職場体験を受入れ、646人が各消防署を訪れ、出動訓練や消防車両見学及び消防資機材の取扱い体験などを通し、消防業務に対する理解を深めることに寄与しました。</p> <p>多種多様な災害に対応し、高度な救命・救助技術、知識を習得するため、救命士養成、消防大学校、県立消防学校等、13課程43名のうち3課程が新型コロナウイルス拡大の影響により中止となり、36名の消防職員を入校させ、知識・技術の向上を図りました。</p> <p>茨城県及び消防長会等が主催する各種講習会、日本救急医療財団が開催する研修会に職員を参加させ知識、技術習得に努めました。</p> <p>茨城消防救急無線・指令センター運営協議会は、構成団体21消防本部（つくば市消防本部は消防救急無線の運営のみ）により運用されており、当消防本部からは、事務局員として1名、指令センター係員として3名の計4名の職員を派遣しました。</p> <p>いばらき消防指令センター</p> <table border="0" style="width: 100%;"> <tr> <td>総務費</td> <td style="text-align: right;">1,902,000円</td> </tr> <tr> <td>無線費</td> <td style="text-align: right;">14,961,000円</td> </tr> <tr> <td>指令センター費</td> <td style="text-align: right;">14,763,000円</td> </tr> </table> | 総務費 | 1,902,000円 | 無線費 | 14,961,000円 | 指令センター費 | 14,763,000円 |
| 総務費 | 1,902,000円 | | | | | | | | |
| 無線費 | 14,961,000円 | | | | | | | | |
| 指令センター費 | 14,763,000円 | | | | | | | | |
| | | <p>・いばらき消防指令センターコンピューター関係更新費負担金 支出額 33,428,000円</p> <p>【消防債】 33,400,000円</p> <p>【一 財】 28,000円</p> <p>【新型コロナウイルス対策】</p> <p>・寝具カバー 支出額 1,015,542円</p> <p>・備品購入 支出額 1,494,966円</p> <p>・飛沫防止 支出額 35,384円</p> | <p>いばらき消防指令センターが開設から5年が経過することから令和2年から3箇年でコンピューター関係の機器更新事業に対する負担金33,428,000円を支出しました。</p> <p>従来、隔日勤務者の寝具一式(掛布団・敷布団・毛布・枕・掛カバー・毛布カバー・シーツ・枕カバー)は、2班で共有していたため寝具一式のうち、シーツ類(掛カバー・毛布カバー・シーツ・枕カバー)を専有とし、感染対策をしました。</p> <p>署所仮眠室に空気清浄機の設置、消防本部は来庁者対応のためパーティション及び応接セットを設置し、さらには職員の健康管理のため非接触型体温計を配備し対策しました。</p> <p>署所事務室に塩ビ板等を購入し、飛沫防止対策をしました。</p> <p style="text-align: center;">飛沫防止対策(塩ビ板設置状況)</p>  | | | | | | |



| 款 | 決算額 | 事業概要 | 主要な施策の成果 |
|---|------------------------------------------------------------------------------------------------|------------------------------------------------------------------------------------------------------------------------------------------------------------------------------------------------------------------------------------------------------------------------------------------------------------------------|----------------------------------------------------------------------------------------------------------------------------------------------------------------------------------------------------------------------------------------------------------------------------------------------------------------------------------------------------------------------------------------------------------------------------------------------------------------------------------------------------------------------------------------------------------------------------------------------------------------------------------------------------------------------------------------------------------------------------------------------------------------------------------------------------------------------------------------------------------------------------------------------------------------------------------------------------------------------------------------------------------------------------------------------------------------------------------------------------------------------------------------------------------|
| |  <p>化学防護服</p> | <p>【NBCR災害資器材】 支出額 7,315,000円 【国補】 7,315,000円</p> <p>消防施設費 支出額 492,124,602円 ・施設修繕 支出額 17,389,597円</p> <p>・消防本部非常電源他更新及び水海道消防署改修事業 支出額 127,677,000円 【消防債】 115,400,000円 【一財】 12,277,000円</p> <p>・守谷消防署高圧ガス充填設備更新及び車庫改修事業 支出額 6,699,000円 【消防債】 5,000,000円 【一財】 1,699,000円</p> | <p>2020年東京オリンピック・パラリンピック競技大会サッカー競技における消防警戒体制に係る県内応援で協力依頼があり、応援体制を整えるため消防庁の補助を受け、装備を整備しました。</p> <p>当本部は、鹿島サッカースタジアムで開催されるサッカー競技でのNBCR災害に備え、化学防護服を更新し、除染シャワーテントを導入しました。</p> <p>陽圧式化学防護服購入 4,818,000円 除染シャワーテント購入 2,497,000円</p>  <p>除染シャワーテント</p> <p>庁舎施設、備品、車両等の維持管理については、消防本部電話交換機交換修繕等の庁舎修繕で12,251,374円、支援情報端末装置用パソコン修繕等の備品修繕で1,900,764円、守谷署救助工作車クレーン装置修繕等の車両修繕で3,237,459円を支出しました。</p> <p>平成27年9月の関東・東北豪雨により、消防本部の変電設備及び非常用発電設備が浸水し、機能不能となったことから、同年10月に主要機能部のみ応急修理しましたが、今後、再度浸水することのないよう嵩上げするとともに、変電設備及び非常用発電設備を更新し、合わせて、女性活躍推進法に基づく採用に対応するための水海道消防署の改修、さらにその改修にて移動する必要が生じた資機材を収納するための倉庫を新築しました。</p> <p>なお、実施した条件付き一般競争入札参加者が規定数に満たなかったことによる再入札の実施により、年度内に必要な工期を確保することができなくなり、年度内のしゅん工が困難となったため繰越したものです。</p> <p>【令和元年度繰越明許費】 消防本部非常電源他及び水海道消防署改修工事 123,607,000円 消防本部非常電源他及び水海道消防署改修工事 監理委託 4,070,000円</p> <p>守谷消防署設置の高圧ガス充填機は現在12年経過しており、充填空気にオイルが混じる状態で、検査の結果、器具の不具合が生じているため更新するとともに、同署の車庫の一部から漏電が発生しており、該当箇所の照明が使用禁止、さらには同所から雨漏りも発生している状況で、車庫の防水及び照明器具の更新をすることとしたものです。</p> <p>守谷署高圧ガス充填設備更新工事 4,840,000円 守谷消防署高圧ガス充填設備更新及び車庫改修工事監理委託 1,859,000円</p> |

| 款 | 決算額 | 事業概要 | 主要な施策の成果 |
|----------------------------------------------------------------------------------------------------|-----|---------------------------------------------------------------------------------------------------------------------------------------------------------------------------------------------------------------------------------------------------------------------------------------------------------------------------------------------------------------------------------------------------------------------------|-------------------------------------------------------------------------------------------------------------------------------------------------------------------------------------------------------------------------------------------------------------------------------------------------------------------------------------------------------------------------------------------------------------------------------------------------------------------------------------------------------------------------------------------------------------------------------------------------------------------------------------------------------------------------------------------------------------------------------------------------------------------------------------------------------|
| | | <p>【繰越明許費繰越額】 14,927,000円</p> <p>【消防債】11,100,000円</p> <p>【一財】3,827,000円</p> <p>・守谷消防署庁舎改修事業 支出額 9,130,000円 【消防債】6,800,000円 【一財】2,330,000円</p> <p>・車両購入事業 (はしご付消防自動車) 支出額 222,200,000円 【消防債】219,100,000円 【一財】3,100,000円</p> <p>(水槽付消防ポンプ自動車) 支出額 56,540,000円 【消防債】52,400,000円 【一財】4,140,000円</p> <p>(高規格救急自動車) 支出額 33,880,000円 【消防債】31,000,000円 【一財】2,880,000円</p> | <p>守谷消防署高圧ガス充填設備更新及び車庫改修工事で、入札を2回公告しましたが参加者がなく、設計変更及び再入札に期間を要したことから、年度内に必要な工期を確保することができなくなり、年度内のしゅん工が困難となったため繰越したものです。</p> <p>【令和2年度繰越明許費繰越額】 守谷署高圧ガス充填設備更新工事 7,260,000円 守谷署高圧ガス施設及び車庫防水漏電改修工事 6,248,000円 守谷消防署高圧ガス充填設備更新及び車庫改修工事監理委託 1,419,000円</p> <p>女性活躍推進法に基づき、女性消防職員の採用に対応するため、庁舎2階に、新たに浴室、トイレ、仮眠室を整備し、合わせて既存の浴室及びトイレを改修するもので、令和3年度の工事实施に向け実施設計を委託しました。 守谷消防署庁舎改修工事实施設計業務委託 9,130,000円</p> <p>守谷消防署に配備されている梯子車は平成5年12月に導入され、令和2年度には27年が経過します。経年による車両故障が頻繁に発生しており、部品の調達も困難な状況であること、消防車両更新の目安である20年を経過していることから車両更新しました。</p> <p>つくばみらい消防署東部出張所に配備されている水槽付消防ポンプ自動車は平成9年2月に導入され、令和2年度には23年が経過します。経年によるエンジン性能・ポンプ性能の低下とともに部品調達が困難な状況であるため、車両更新しました。</p> <p>水海道消防署の高規格救急車は、平成21年12月に導入し、走行距離は200,000kmを超え、エンジン、ミッションの不良に加え電気系統の故障も頻繁に発生しています。このことから、増加する救急業務を安全に遂行するため救急車の更新をしました。</p> |
|  <p>はしご付消防車</p> | | | <p>はしご付消防自動車購入 222,200,000円 (守谷消防署) 水槽付消防ポンプ自動車購入 56,540,000円 (東部出張所) 高規格救急自動車購入 33,880,000円 (水海道消防署)</p> |
|  <p>高規格救急車</p> | | |  <p>水槽付消防ポンプ車</p> |

| 款 | 決算額 | 事業概要 | 火災出動件数 (単位:件) | | | | | 前年度比 | |
|---|-----|------|---------------|----|----|----|-----|------|-----|
| | | | 区分 | 建物 | 林野 | 車両 | その他 | | 合計 |
| | | | 常総市 | 9 | 0 | 0 | 9 | 18 | △ 2 |
| | | | 守谷市 | 8 | 0 | 1 | 9 | 18 | △ 5 |
| | | | つくばみらい市 | 9 | 0 | 5 | 11 | 25 | 4 |
| | | | 合計 | 26 | 0 | 6 | 29 | 61 | △ 3 |
| | | | 元年度実績 | 28 | 0 | 7 | 29 | 64 | |

※その他とは、河川敷や休耕地・道路傍等の枯れ草火災である。

| 区分 | 救急出動件数 (単位:件) | | | | | | | | | | 前年度比 |
|-----------|---------------|------|------|------|------|----|------|-------|-----|-------|-------|
| | 火災 | 交通事故 | 労働災害 | 運動競技 | 一般負傷 | 加害 | 自損行為 | 急病 | その他 | 合計 | |
| 水海道消防署 | 2 | 77 | 10 | 0 | 99 | 3 | 8 | 513 | 72 | 784 | △ 87 |
| 北出張所 | 1 | 35 | 8 | 0 | 46 | 0 | 2 | 240 | 10 | 342 | △ 58 |
| 絹西出張所 | 1 | 32 | 8 | 1 | 46 | 0 | 2 | 245 | 26 | 361 | △ 32 |
| 守谷消防署 | 19 | 123 | 14 | 4 | 179 | 7 | 18 | 769 | 144 | 1,277 | △ 111 |
| 南守谷出張所 | 2 | 74 | 9 | 3 | 131 | 1 | 6 | 624 | 51 | 901 | △ 87 |
| つくばみらい消防署 | 16 | 66 | 3 | 2 | 123 | 3 | 9 | 547 | 27 | 796 | △ 137 |
| 谷和原出張所 | 0 | 53 | 5 | 3 | 105 | 2 | 5 | 374 | 26 | 573 | △ 68 |
| 東部出張所 | 3 | 33 | 10 | 0 | 65 | 1 | 4 | 240 | 15 | 371 | △ 28 |
| 合計 | 44 | 493 | 67 | 13 | 794 | 17 | 54 | 3,552 | 371 | 5,405 | △ 608 |
| 元年度実績 | 67 | 499 | 73 | 32 | 839 | 22 | 41 | 3,997 | 443 | 6,013 | |

※その他とは、自然災害・水難・病院間搬送・泥酔者等である。

| 区分 | 救助出動件数 (単位:件) | | | | | | | | | | 前年度比 |
|-------|---------------|------|------|------|------|------|----|----|-----|-----|------|
| | 火災 | 交通事故 | 風水害等 | 機械事故 | 建物事故 | ガス酸欠 | 水難 | 破裂 | その他 | 合計 | |
| 件数 | 40 | 37 | 0 | 1 | 11 | 1 | 3 | 0 | 26 | 119 | △ 24 |
| 元年度実績 | 36 | 41 | 0 | 0 | 2 | 1 | 5 | 0 | 58 | 143 | |

※その他とは、非火災等である。

消防学校等入校関係一覧

| 課程 | 内容 | 期間 | 人員 |
|---------------------|----------------------------------------------------------------------|---------------|----|
| 消防幹部科 | 消防に関する高度の知識及び技術を総合的に習得させ、消防の上級幹部職員たるに相応しい人材を養成する。 | R2.10.6～11.20 | 1名 |
| 消防大学校 査察業務マネジメントコース | 消防本部の予防業務を主管する係長以上の者に対し、違反処理を始めとする査察業務全般をマネジメントするために必要な知識及び能力を修得させる。 | R2.12.7～12.11 | 1名 |

| 款 | 決算額 | 事業概要 | 主要な施策の成果 | | | | | | | | | | | | | | | | | | | | | | | | | | | | | | | | | | | | | | | | | | | | | | | | | |
|------------------------------------------------------------------------------------------------------------------------------------------------------------------------------------------------------------------------------------------------------------------------------------------------------------------------------------------------------------------------------------------------------------------------------------------------------------------------------------------------------------------------------------------------------------------------------------------------------------------------------------------------------------------------------------------------------------------------------------------------------------------------------------------------------------------------------------------------------------------------------------------------------------------------------------------------|---------------------|------------------|----------------------|-----|-----|-----------|-------------|-------------|--------|----|----------|-------|-------|------------|-----|---------|-----------|----------------------|----|-------------|-------------|----|-------|---------|--------------|----|--------|-----|------------|---|-------------|----|--|--|--|-------------|----|--|--|--|---------------|---|--|--|--|-----|----|--|--|--|-------|----|
| 消防 学校 | 課程 | 内容 | 期間 | 人員 | | | | | | | | | | | | | | | | | | | | | | | | | | | | | | | | | | | | | | | | | | | | | | | | |
| | 初任科(前期) | 新規採用消防職員の教育 | R2.4.8~R2.9.17 | 7名 | | | | | | | | | | | | | | | | | | | | | | | | | | | | | | | | | | | | | | | | | | | | | | | | |
| | 初任科(後期) | 〃 | R2.10.19~R3.3.17 | 5名 | | | | | | | | | | | | | | | | | | | | | | | | | | | | | | | | | | | | | | | | | | | | | | | | |
| | 救助科 | 救助業務従事者養成 | R2.9.23~10.23 | 2名 | | | | | | | | | | | | | | | | | | | | | | | | | | | | | | | | | | | | | | | | | | | | | | | | |
| | 危険物科 | 危険物業務従事者養成 | R2.9.28~10.2 | 1名 | | | | | | | | | | | | | | | | | | | | | | | | | | | | | | | | | | | | | | | | | | | | | | | | |
| | 警防科 | 警防業務従事者養成 | R2.11.4~11.20 | 1名 | | | | | | | | | | | | | | | | | | | | | | | | | | | | | | | | | | | | | | | | | | | | | | | | |
| | 火災調査科 | 火災調査業務従事者養成 | R2.12.7~12.18 | 2名 | | | | | | | | | | | | | | | | | | | | | | | | | | | | | | | | | | | | | | | | | | | | | | | | |
| | 救急科(前期) | 救急業務従事者養成 | 中止 | - | | | | | | | | | | | | | | | | | | | | | | | | | | | | | | | | | | | | | | | | | | | | | | | | |
| | 救急科(後期) | 〃 | R3.1.7~3.2 | 4名 | | | | | | | | | | | | | | | | | | | | | | | | | | | | | | | | | | | | | | | | | | | | | | | | |
| | 特殊災害科 | 特殊災害現場での指揮担当者の教育 | 中止 | - | | | | | | | | | | | | | | | | | | | | | | | | | | | | | | | | | | | | | | | | | | | | | | | | |
| | 操法指導者研修会 | 消防ポンプ操法の指導者教育 | 中止 | - | | | | | | | | | | | | | | | | | | | | | | | | | | | | | | | | | | | | | | | | | | | | | | | | |
| | 水難救助課程 | 水難救助業務従事者養成 | R2.8.17~8.27 | 1名 | | | | | | | | | | | | | | | | | | | | | | | | | | | | | | | | | | | | | | | | | | | | | | | | |
| 東研 修所 | 救急救命士 新規養成課程(前期) | 救急救命士養成 | R2.4.6~10.10 | 2名 | | | | | | | | | | | | | | | | | | | | | | | | | | | | | | | | | | | | | | | | | | | | | | | | |
| | 救急救命士 新規養成課程(後期) | 〃 | R2.9.4~R3.3.15 | 1名 | | | | | | | | | | | | | | | | | | | | | | | | | | | | | | | | | | | | | | | | | | | | | | | | |
| 消 防 署 見 学 者 一 覧 | | | | | | | | | | | | | | | | | | | | | | | | | | | | | | | | | | | | | | | | | | | | | | | | | | | | |
| <table border="1" style="width: 100%; border-collapse: collapse;"> <thead> <tr> <th>区分</th> <th>件数 (件)</th> <th>見学者数 (人)</th> <th>前年度比 (人)</th> </tr> </thead> <tbody> <tr> <td>水海道消防署</td> <td>2</td> <td>117</td> <td>△ 775</td> </tr> <tr> <td>守谷消防署</td> <td>5</td> <td>477</td> <td>△ 1,386</td> </tr> <tr> <td>つくばみらい消防署</td> <td>7</td> <td>52</td> <td>△ 1,112</td> </tr> <tr> <td>合 計</td> <td>14</td> <td>646</td> <td>△ 3,273</td> </tr> <tr> <td>元年度実績</td> <td>74</td> <td>3,919</td> <td></td> </tr> </tbody> </table> | | | | | 区分 | 件数 (件) | 見学者数 (人) | 前年度比 (人) | 水海道消防署 | 2 | 117 | △ 775 | 守谷消防署 | 5 | 477 | △ 1,386 | つくばみらい消防署 | 7 | 52 | △ 1,112 | 合 計 | 14 | 646 | △ 3,273 | 元年度実績 | 74 | 3,919 | | | | | | | | | | | | | | | | | | | | | | | | | |
| 区分 | 件数 (件) | 見学者数 (人) | 前年度比 (人) | | | | | | | | | | | | | | | | | | | | | | | | | | | | | | | | | | | | | | | | | | | | | | | | | |
| 水海道消防署 | 2 | 117 | △ 775 | | | | | | | | | | | | | | | | | | | | | | | | | | | | | | | | | | | | | | | | | | | | | | | | | |
| 守谷消防署 | 5 | 477 | △ 1,386 | | | | | | | | | | | | | | | | | | | | | | | | | | | | | | | | | | | | | | | | | | | | | | | | | |
| つくばみらい消防署 | 7 | 52 | △ 1,112 | | | | | | | | | | | | | | | | | | | | | | | | | | | | | | | | | | | | | | | | | | | | | | | | | |
| 合 計 | 14 | 646 | △ 3,273 | | | | | | | | | | | | | | | | | | | | | | | | | | | | | | | | | | | | | | | | | | | | | | | | | |
| 元年度実績 | 74 | 3,919 | | | | | | | | | | | | | | | | | | | | | | | | | | | | | | | | | | | | | | | | | | | | | | | | | | |
| 消 防 職 員 資 格 取 得 状 況 | | | | | | | | | | | | | | | | | | | | | | | | | | | | | | | | | | | | | | | | | | | | | | | | | | | | |
| <table border="1" style="width: 100%; border-collapse: collapse;"> <thead> <tr> <th colspan="2">資格名</th> <th>人数</th> <th colspan="2">資格名</th> <th>人数</th> </tr> </thead> <tbody> <tr> <td rowspan="2">危険物取扱者免状</td> <td>甲種</td> <td>1</td> <td>小型船舶操縦士新2級</td> <td>28</td> </tr> <tr> <td>乙種4類</td> <td>138</td> <td>酸素欠乏・硫化水素 危険作業主任者</td> <td>36</td> </tr> <tr> <td rowspan="3">予防技術 資格者</td> <td>防火査察 専門員</td> <td>30</td> <td>衛生管理者</td> <td>2</td> </tr> <tr> <td>消防用設備 専門員</td> <td>14</td> <td>特殊無線技士</td> <td>250</td> </tr> <tr> <td>危険物 専門員</td> <td>8</td> <td>移動式クレーン特別教育</td> <td>64</td> </tr> <tr> <td></td> <td></td> <td></td> <td>特定化学物質作業主任者</td> <td>40</td> </tr> <tr> <td></td> <td></td> <td></td> <td>電気取扱者(低・高・特高)</td> <td>7</td> </tr> <tr> <td></td> <td></td> <td></td> <td>潜水士</td> <td>64</td> </tr> <tr> <td></td> <td></td> <td></td> <td>救急救命士</td> <td>49</td> </tr> </tbody> </table> | | | | | 資格名 | | 人数 | 資格名 | | 人数 | 危険物取扱者免状 | 甲種 | 1 | 小型船舶操縦士新2級 | 28 | 乙種4類 | 138 | 酸素欠乏・硫化水素 危険作業主任者 | 36 | 予防技術 資格者 | 防火査察 専門員 | 30 | 衛生管理者 | 2 | 消防用設備 専門員 | 14 | 特殊無線技士 | 250 | 危険物 専門員 | 8 | 移動式クレーン特別教育 | 64 | | | | 特定化学物質作業主任者 | 40 | | | | 電気取扱者(低・高・特高) | 7 | | | | 潜水士 | 64 | | | | 救急救命士 | 49 |
| 資格名 | | 人数 | 資格名 | | 人数 | | | | | | | | | | | | | | | | | | | | | | | | | | | | | | | | | | | | | | | | | | | | | | | |
| 危険物取扱者免状 | 甲種 | 1 | 小型船舶操縦士新2級 | 28 | | | | | | | | | | | | | | | | | | | | | | | | | | | | | | | | | | | | | | | | | | | | | | | | |
| | 乙種4類 | 138 | 酸素欠乏・硫化水素 危険作業主任者 | 36 | | | | | | | | | | | | | | | | | | | | | | | | | | | | | | | | | | | | | | | | | | | | | | | | |
| 予防技術 資格者 | 防火査察 専門員 | 30 | 衛生管理者 | 2 | | | | | | | | | | | | | | | | | | | | | | | | | | | | | | | | | | | | | | | | | | | | | | | | |
| | 消防用設備 専門員 | 14 | 特殊無線技士 | 250 | | | | | | | | | | | | | | | | | | | | | | | | | | | | | | | | | | | | | | | | | | | | | | | | |
| | 危険物 専門員 | 8 | 移動式クレーン特別教育 | 64 | | | | | | | | | | | | | | | | | | | | | | | | | | | | | | | | | | | | | | | | | | | | | | | | |
| | | | 特定化学物質作業主任者 | 40 | | | | | | | | | | | | | | | | | | | | | | | | | | | | | | | | | | | | | | | | | | | | | | | | |
| | | | 電気取扱者(低・高・特高) | 7 | | | | | | | | | | | | | | | | | | | | | | | | | | | | | | | | | | | | | | | | | | | | | | | | |
| | | | 潜水士 | 64 | | | | | | | | | | | | | | | | | | | | | | | | | | | | | | | | | | | | | | | | | | | | | | | | |
| | | | 救急救命士 | 49 | | | | | | | | | | | | | | | | | | | | | | | | | | | | | | | | | | | | | | | | | | | | | | | | |

| 款 | 決算額 | 事業概要 | 主要な施策の成果 |
|-------------------|----------------|---------------------------------------------------------------------------------------------------------------------|--------------------------------------------------------------------------------------------------------------------------------------------------------------------------------------------------------------------------------------|
| 7 公債費 (決算書P33) | 1,195,597,867円 | 地方債償還 厚生福祉 支出額 102,013,699円 廃棄物処理 支出額 955,433,050円 都市計画 支出額 21,601,456円 消防 支出額 116,549,662円 | (障害者施設・地域交流センター) 元金 94,882,320円 利子 7,131,379円 (ごみ処理施設・生ごみ堆肥化施設) 元金 888,073,935円 利子 67,359,115円 (テニスコート・給排水設備・自由広場) 元金 21,132,222円 利子 469,234円 (車両・指令センター・無線・防災情報ネットワーク) 元金 115,969,769円 利子 579,893円 |

4 性質別分類一覧表

(単位:千円・%)

| 区 分 | 議会費 | 総務費 | 民生費 | 衛生費 | 土木費 | 消防費 | 公債費 | 合 計 | 構 成 比 |
|----------------------|-----|---------|--------|-----------|---------|-----------|-----------|-----------|-------|
| 1 人 件 費 | 615 | 86,529 | 10 | 55,340 | 73,520 | 2,143,692 | | 2,359,706 | 36.8 |
| (1) 議員・委員等報酬 | 615 | 549 | 10 | | 1,322 | | | 2,496 | |
| (2) 特別職の給与 | | 250 | | | | | | 250 | |
| (3) 職員給 | | 66,982 | | 42,960 | 56,237 | 1,639,334 | | 1,805,513 | |
| (4) その他 | | 18,748 | | 12,380 | 15,961 | 504,358 | | 551,447 | |
| 2 物 件 費 | 230 | 46,738 | 484 | 1,780,421 | 164,948 | 118,993 | | 2,111,814 | 32.9 |
| 3 維持補修費 | | 4,654 | | 1,069 | 6,938 | 12,249 | | 24,910 | 0.4 |
| 4 扶 助 費 | | 140 | | 240 | 320 | 19,395 | | 20,095 | 0.3 |
| 5 補 助 費 等 | 14 | 762 | 211 | 22,507 | 2,860 | 44,333 | | 70,687 | 1.1 |
| (1) 国・県に対するもの | | | | 869 | 7 | 1,678 | | 2,554 | |
| (2) 同級団体に対するもの | 14 | 60 | 1 | 9 | | 181 | | 265 | |
| (3) その他に対するもの | | 702 | 210 | 21,629 | 2,853 | 42,474 | | 67,868 | |
| 6 普 通 建 設 費 事 業 費 | | 17,765 | 70,300 | | 49,192 | 496,869 | | 634,126 | 9.9 |
| (1) 補 助 事 業 費 | | | | | 10,000 | 7,315 | | 17,315 | |
| (2) 単 独 事 業 費 | | 17,765 | 70,300 | | 39,192 | 489,554 | | 616,811 | |
| (3) 県 営 事 業 負 担 金 | | | | | | | | | |
| 7 公 債 費 | | | | | | | 1,195,598 | 1,195,598 | 18.6 |
| 歳出合計 | 859 | 156,588 | 71,005 | 1,859,577 | 297,778 | 2,835,531 | 1,195,598 | 6,416,936 | 100.0 |

※性質別の区分は、地方財政状況調査に基づいています。

5 地方債現在高

| 区 分 | 借 入 年月日 | 起 債 額 (千円) | 利 率 (年間 (%) | 償還 年数 (年) | 償還 終了 年度 (年度) | 令和元度末 現 在 高 (円) | 決算年度中増減高 | | 令和2年度末 現 在 高 (円) | |
|-----|-----------------------|---------------|-------------------|-----------------|------------------------|-----------------------|---------------|--------------|------------------------|---------------|
| | | | | | | | 起 債 額 (円) | 元金償還額 (円) | | |
| 総務 | 計 | 13,300 | | | | 0 | 13,300,000 | 0 | 13,300,000 | |
| | 防災センター耐火塗装改修 | R3.3.30 | 13,300 | 0.04 | 10 | R12 | 0 | 13,300,000 | 0 | 13,300,000 |
| 民生 | 計 | 1,324,900 | | | | 609,901,789 | 56,100,000 | 94,882,320 | 571,119,469 | |
| | 障害者施設建設 | H19.3.26 | 333,500 | 1.70 | 15 | R3 | 60,391,789 | | 29,940,320 | 30,451,469 |
| | 障害者施設建設 (一般財源化分) | H19.4.13 | 248,600 | 2.08 | 15 | R3 | 41,432,000 | | 20,716,000 | 20,716,000 |
| | 福祉センター建設(実施設計) | H22.4.26 | 22,400 | 1.803 | 15 | R6 | 9,338,000 | | 1,866,000 | 7,472,000 |
| | 福祉センター建設 | H23.3.24 | 182,200 | 1.30 | 20 | R12 | 117,810,000 | | 10,710,000 | 107,100,000 |
| | 福祉センター建設 | H24.3.26 | 518,900 | 1.00 | 20 | R13 | 366,240,000 | | 30,520,000 | 335,720,000 |
| | 福祉センター建設 | H25.3.25 | 19,300 | 0.80 | 20 | R14 | 14,690,000 | | 1,130,000 | 13,560,000 |
| | 介護浴槽 | R3.3.30 | 5,200 | 0.197 | 6 | R8 | | 5,200,000 | | 5,200,000 |
| | 障害者施設空調設備更新 | R3.3.30 | 37,900 | 0.197 | 6 | R8 | | 37,900,000 | | 37,900,000 |
| | 障害者施設空調設備更新 | R3.3.30 | 13,000 | 0.004 | 6 | R8 | | 13,000,000 | | 13,000,000 |
| 衛生 | 計 | 12,762,500 | | | | 5,934,605,891 | 0 | 888,073,935 | 5,046,531,956 | |
| | 生ごみ堆肥化施設建設 | H20.4.21 | 222,700 | 1.653 | 15 | R4 | 55,674,000 | | 18,558,000 | 37,116,000 |
| | ごみ処理施設建設 (ごみ焼却施設) | H21.4.24 | 12,700 | 1.50 | 15 | R5 | 4,488,754 | | 1,097,161 | 3,391,593 |
| | ごみ処理施設建設 (リサイクル施設) | H21.4.24 | 6,500 | 1.50 | 15 | R5 | 2,297,394 | | 561,538 | 1,735,856 |
| | ごみ処理施設建設 (ごみ焼却施設) | H22.4.26 | 201,500 | 1.40 | 15 | R6 | 88,074,683 | | 17,126,897 | 70,947,786 |
| | ごみ処理施設建設 (リサイクル施設) | H22.4.26 | 103,800 | 1.40 | 15 | R6 | 45,370,482 | | 8,822,689 | 36,547,793 |
| | ごみ処理施設建設 (ごみ焼却施設) | H23.4.25 | 3,386,400 | 1.30 | 15 | R7 | 1,758,987,977 | | 283,750,337 | 1,475,237,640 |
| | ごみ処理施設建設 (リサイクル施設) | H23.4.25 | 821,000 | 1.30 | 15 | R7 | 426,449,661 | | 68,792,531 | 357,657,130 |
| | ごみ処理施設建設 | H24.4.24 | 5,605,600 | 1.10 | 15 | R8 | 3,359,250,902 | | 464,245,213 | 2,895,005,689 |
| | ごみ処理施設建設 | H24.10.26 | 2,402,300 | 0.90 | 15 | R9 | 194,012,038 | | 25,119,569 | 168,892,469 |
| 土木 | 計 | 318,400 | | | | 252,923,554 | 23,400,000 | 21,132,222 | 255,191,332 | |
| | テニスコート改修 | H25.3.25 | 21,700 | 0.80 | 20 | R14 | 16,510,000 | | 1,270,000 | 15,240,000 |
| | 公園給排水整備 | H26.3.31 | 3,800 | 0.70 | 15 | R10 | 2,439,000 | | 271,000 | 2,168,000 |
| | 公園給排水整備 | H27.3.31 | 30,900 | 0.50 | 15 | R11 | 22,070,000 | | 2,207,000 | 19,863,000 |
| | 公園給排水整備 | H28.3.31 | 57,400 | 0.10 | 15 | R12 | 45,100,000 | | 4,100,000 | 41,000,000 |
| | 自由広場人工芝生化 | H28.3.31 | 27,900 | 0.10 | 15 | R12 | 21,912,000 | | 1,992,000 | 19,920,000 |
| | 自由広場人工芝生化 | H29.3.27 | 10,100 | 0.01 | 10 | R8 | 7,855,554 | | 1,122,222 | 6,733,332 |
| | 自由広場人工芝生化 | H29.3.31 | 9,700 | 0.40 | 10 | R8 | 7,532,000 | | 1,076,000 | 6,456,000 |
| | 公園給排水整備 | H29.5.24 | 60,000 | 0.10 | 15 | R13 | 60,000,000 | | 5,000,000 | 55,000,000 |
| | 自由広場人工芝生化 | H30.3.31 | 55,800 | 0.10 | 15 | R14 | 51,805,000 | | 3,985,000 | 47,820,000 |
| | 公園駐車場入口改修(実施設計) | H31.3.29 | 1,500 | 0.03 | 15 | R15 | 1,500,000 | | 109,000 | 1,391,000 |
| | 公園駐車場入口改修 | R1.9.30 | 16,200 | 0.004 | 15 | R16 | 16,200,000 | | 0 | 16,200,000 |
| | 室内温水プール改修 | R3.3.31 | 4,700 | 0.20 | 15 | R17 | | 4,700,000 | | 4,700,000 |
| | 自由広場照明設備改修 | R3.3.31 | 14,200 | 0.20 | 15 | R17 | | 14,200,000 | | 14,200,000 |
| | 室内温水プール改修 | R3.5.26 | 4,500 | 0.20 | 15 | R17 | | 4,500,000 | | 4,500,000 |

| 区 分 | 借入年月日 | 起債額 (千円) | 利率 (年間 (%) | 償還 年数 (年) | 償還 終了 年度 (年度) | 令和元年度末 現在高 (円) | 決算年度中増減高 | | 令和2年度末 現在高 (円) | |
|-----|-------------------------------------------------------|-------------|------------------|-----------------|------------------------|----------------------|---------------|--------------|----------------------|---------------|
| | | | | | | | 起債額 (円) | 元金償還額 (円) | | |
| 消防 | 計 | 1,238,500 | | | | 473,963,877 | 463,100,000 | 115,969,769 | 821,094,108 | |
| | 消防救急無線共同整備 | H25.4.25 | 1,700 | 0.40 | 10 | R4 | 643,877 | | 213,769 | 430,108 |
| | 消防救急無線共同整備及び 共同指令センター整備 | H26.3.24 | 150,100 | 0.10 | 7 | R2 | 30,020,000 | | 30,020,000 | 0 |
| | 高規格救急自動車 (東部出張所) | H26.3.24 | 16,700 | 0.10 | 7 | R2 | 3,340,000 | | 3,340,000 | 0 |
| | 消防救急無線共同整備及び 共同指令センター整備 | H27.3.24 | 122,900 | 0.10 | 7 | R3 | 49,160,000 | | 24,580,000 | 24,580,000 |
| | 水槽付消防ポンプ自動車 (守谷消防署) | H27.3.24 | 28,900 | 0.10 | 7 | R3 | 11,560,000 | | 5,780,000 | 5,780,000 |
| | 消防救急無線共同整備及び共 同指令センター整備 茨城県防災情報ネットワークシ ステム整備 | H28.3.24 | 130,000 | 0.10 | 7 | R4 | 78,000,000 | | 26,000,000 | 52,000,000 |
| | 高規格救急自動車 (守谷消防署) | H28.3.31 | 19,700 | 0.20 | 7 | R4 | 11,820,000 | | 3,940,000 | 7,880,000 |
| | 高規格救急自動車 (守谷署、東部所・一般財源化分) | H28.3.31 | 19,600 | 0.20 | 7 | R4 | 11,760,000 | | 3,920,000 | 7,840,000 |
| | 水槽付消防ポンプ自動車 (谷和原出張所) | H29.3.24 | 14,500 | 0.10 | 7 | R5 | 11,600,000 | | 2,900,000 | 8,700,000 |
| | 水槽付消防ポンプ自動車 (谷和原出張所) | H29.3.24 | 26,200 | 0.10 | 7 | R5 | 20,960,000 | | 5,240,000 | 15,720,000 |
| | 高規格救急自動車 (つくばみらい署・一般財源化分) | H30.3.26 | 10,500 | 0.10 | 7 | R6 | 10,500,000 | | 2,100,000 | 8,400,000 |
| | 高規格救急自動車 (つくばみらい署) | H30.3.26 | 21,300 | 0.10 | 7 | R6 | 21,300,000 | | 4,260,000 | 17,040,000 |
| | 災害支援自動車(守谷署) | H30.3.26 | 12,600 | 0.10 | 7 | R6 | 12,600,000 | | 2,520,000 | 10,080,000 |
| | 高規格救急自動車 (南守谷出張所、谷和原出張所) | H31.3.25 | 25,100 | 0.10 | 7 | R7 | 25,100,000 | | 0 | 25,100,000 |
| | 高規格救急自動車 (南守谷出張所、谷和原出張所) | H31.3.25 | 17,000 | 0.10 | 7 | R7 | 17,000,000 | | 0 | 17,000,000 |
| | 消防庁舎耐震補強(北出張所) | H31.3.25 | 19,200 | 0.10 | 10 | R10 | 19,200,000 | | 0 | 19,200,000 |
| | 消防庁舎アスベスト除去 (北出張所) | H31.3.25 | 8,000 | 0.10 | 10 | R10 | 8,000,000 | | 0 | 8,000,000 |
| | 高規格救急自動車 (南守谷出張所、谷和原出張所) | H31.3.29 | 3,700 | 0.03 | 7 | R7 | 3,700,000 | | 620,000 | 3,080,000 |
| | 消防庁舎耐震補強(北出張所) | H31.3.29 | 4,800 | 0.03 | 7 | R7 | 4,800,000 | | 536,000 | 4,264,000 |
| | 水槽付消防ポンプ自動車 (絹西・北出張所) | R2.3.24 | 62,100 | 0.10 | 7 | R8 | 62,100,000 | | | 62,100,000 |
| | 水槽付消防ポンプ自動車 (絹西・北出張所) | R2.3.24 | 4,500 | 0.10 | 7 | R8 | 4,500,000 | | | 4,500,000 |
| | 消防ポンプ自動車(守谷署) | R2.3.24 | 9,900 | 0.10 | 7 | R8 | 9,900,000 | | | 9,900,000 |
| | 消防ポンプ自動車(守谷署) | R2.3.24 | 18,800 | 0.10 | 7 | R8 | 18,800,000 | | | 18,800,000 |
| | 高規格救急自動車 (絹西出張所) | R2.3.24 | 10,600 | 0.10 | 7 | R8 | 10,600,000 | | | 10,600,000 |
| | 高規格救急自動車 (絹西出張所) | R2.3.24 | 17,000 | 0.10 | 7 | R8 | 17,000,000 | | | 17,000,000 |
| | 消防本部非常電源更新 | R2.9.28 | 95,200 | 0.20 | 15 | R17 | | 95,200,000 | | 95,200,000 |
| | 水海道消防署改修 | R2.9.30 | 20,200 | 0.20 | 15 | R17 | | 20,200,000 | | 20,200,000 |
| | はしご付消防自動車(守谷署) | R3.3.24 | 71,800 | 0.10 | 7 | R9 | | 71,800,000 | | 71,800,000 |
| | 水槽付消防ポンプ自動車 (東部出張所) | R3.3.24 | 24,400 | 0.10 | 7 | R9 | | 24,400,000 | | 24,400,000 |
| | 水槽付消防ポンプ自動車 (東部出張所) | R3.3.24 | 28,000 | 0.10 | 7 | R9 | | 28,000,000 | | 28,000,000 |
| | 高規格救急自動車 (水海道署) | R3.3.24 | 10,800 | 0.10 | 7 | R9 | | 10,800,000 | | 10,800,000 |
| | 高規格救急自動車 (水海道署) | R3.3.24 | 20,200 | 0.10 | 7 | R9 | | 20,200,000 | | 20,200,000 |
| | いばらき消防指令センターコ ンピューター関係更新 | R3.3.24 | 33,400 | 0.10 | 7 | R9 | | 33,400,000 | | 33,400,000 |
| | 守谷消防署改修(実施設計) | R3.3.24 | 6,800 | 0.10 | 15 | R17 | | 6,800,000 | | 6,800,000 |
| | はしご付消防自動車(守谷署) | R3.3.30 | 100,400 | 0.003 | 5 | R7 | | 100,400,000 | | 100,400,000 |
| | はしご付消防自動車(守谷署) | R3.3.30 | 46,900 | 0.189 | 5 | R7 | | 46,900,000 | | 46,900,000 |
| | 守谷消防署コンプレッサー室 及び車庫改修 | R3.3.31 | 5,000 | 0.20 | 10 | R12 | | 5,000,000 | | 5,000,000 |
| | 合 計 | | 15,657,600 | | | | 7,271,395,111 | 555,900,000 | 1,120,058,246 | 6,707,236,865 |